

COMUNE DI SERRAPETRONA

**DOCUMENTO UNICO di
PROGRAMMAZIONE
(D.U.P.)
SEMPLIFICATO**

PERIODO: 2022 - 2023 - 2024

SOMMARIO

PARTE PRIMA

ANALISI DELLA SITUAZIONE INTERNA ED ESTERNA DELL'ENTE

- 1. RISULTANZE DEI DATI RELATIVI ALLA POPOLAZIONE, AL TERRITORIO ED ALLA SITUAZIONE SOCIO ECONOMICA DELL'ENTE**
 - Risultanze della popolazione
 - Risultanze del territorio
 - Risultanze della situazione socio economica dell'Ente

- 2. MODALITÀ DI GESTIONE DEI SERVIZI PUBBLICI LOCALI**
 - Servizi gestiti in forma diretta
 - Servizi gestiti in forma associata
 - Servizi affidati a organismi partecipati
 - Servizi affidati ad altri soggetti
 - Altre modalità di gestione di servizi pubblici

- 3. SOSTENIBILITÀ ECONOMICO FINANZIARIA DELL'ENTE**
 - Situazione di cassa dell'Ente
 - Livello di indebitamento
 - Debiti fuori bilancio riconosciuti
 - Ripiano disavanzo da riaccertamento straordinario dei residui
 - Ripiano ulteriori disavanzi

- 4. GESTIONE RISORSE UMANE**

- 5. VINCOLI DI FINANZA PUBBLICA**

PARTE SECONDA

INDIRIZZI GENERALI RELATIVI ALLA PROGRAMMAZIONE PER IL PERIODO DI BILANCIO

A. Entrate

Tributi e tariffe dei servizi pubblici
Reperimento e impiego risorse straordinarie e in conto capitale
Ricorso all'indebitamento e analisi della relativa sostenibilità

B. Spese

Spesa corrente, con specifico rilievo alla gestione delle funzioni fondamentali;
Programmazione triennale del fabbisogno di personale
Programmazione biennale degli acquisti di beni e servizi
Programmazione investimenti e Piano triennale delle opere pubbliche
Programmi e progetti di investimento in corso di esecuzione e non ancora conclusi

C. Raggiungimento equilibri della situazione corrente e generali del bilancio e relativi equilibri in termini di cassa

D. Principali obiettivi delle missioni attivate

E. Gestione del patrimonio con particolare riferimento alla programmazione urbanistica e del territorio e Piano delle alienazioni e della valorizzazione dei beni patrimoniali

F. Obiettivi del Gruppo Amministrazione Pubblica

G. Piano triennale di razionalizzazione e riqualificazione della spesa (art.2 comma 594 Legge 244/2007)

H. Altri eventuali strumenti di programmazione

PREMESSA

Il principio contabile applicato n. 12 concernente la programmazione di bilancio, statuisce che la programmazione è il processo di analisi e valutazione che, comparando e ordinando coerentemente tra loro le politiche e i piani per il governo del territorio, consente di organizzare, in una dimensione temporale predefinita, le attività e le risorse necessarie per la realizzazione di fini sociali e la promozione dello sviluppo economico e civile delle comunità di riferimento.

Il processo di programmazione, si svolge nel rispetto delle compatibilità economico-finanziarie e tenendo conto della possibile evoluzione della gestione dell'ente, richiede il coinvolgimento dei portatori di interesse nelle forme e secondo le modalità definite da ogni Ente, si conclude con la formalizzazione delle decisioni politiche e gestionali che danno contenuto a programmi e piani futuri riferibili alle missioni dell'ente.

Attraverso l'attività di programmazione, le amministrazioni concorrono al perseguimento degli obiettivi di finanza pubblica definiti in ambito nazionale, in coerenza con i principi fondamentali di coordinamento della finanza pubblica emanati in attuazione degli articoli 117, terzo comma, e 119, secondo comma, della Costituzione e ne condividono le conseguenti responsabilità.

Il Documento unico di programmazione degli enti locali (DUP)

Il DUP è lo strumento che permette l'attività di guida strategica ed operativa degli enti locali e consente di fronteggiare in modo permanente, sistemico e unitario le discontinuità ambientali e organizzative.

Il DUP costituisce, nel rispetto del principio del coordinamento e coerenza dei documenti di bilancio, il presupposto necessario di tutti gli altri documenti di programmazione.

Secondo il paragrafo 8.4 del Principio contabile applicato concernente la programmazione di cui all'allegato 4/1 al decreto legislativo 23 giugno 2011, n. 118, anche i comuni di dimensione inferiore ai 5000 abitanti sono chiamati all'adozione del DUP, sebbene in forma semplificata rispetto a quella prevista per i comuni medio-grandi. Il Decreto ministeriale del 20 maggio 2015, concernente l'aggiornamento dei principi contabili del Dlgs 118/11, ha infatti introdotto il DUP semplificato, lasciando comunque sostanzialmente invariate le finalità generali del documento.

Visti

- l'articolo 151 comma 1 del decreto legislativo n. 267/2000 (TUEL), così come novellato, che recita:
“Gli enti locali ispirano la propria gestione al principio della programmazione. A tal fine presentano il Documento unico di programmazione entro il 31 luglio di ogni anno e deliberano il bilancio di previsione finanziario entro il 31 dicembre, riferiti ad un orizzonte temporale almeno triennale”;

- l'articolo 170, comma 4, del TUEL che reca inoltre:

“Il documento unico di programmazione è predisposto nel rispetto di quanto previsto dal principio contabile applicato alla programmazione di bilancio di cui all'allegato n. 4/1 del decreto legislativo 23 giugno 2011, n. 118, e successive modificazioni”;

Visto l'articolo 170, comma 1, del TUEL che, relativamente alle competenze in ordine alla presentazione del DUP, recita:

“Entro il 31 luglio di ciascun anno la Giunta presenta al Consiglio il Documento unico di programmazione per le conseguenti deliberazioni [...]”.

Visto l'articolo 170, comma 6 del TUEL, che recita:

“Gli enti locali con popolazione fino a 5.000 abitanti predispongono il Documento unico di programmazione semplificato previsto dall'allegato n. 4/1 del decreto legislativo 23 giugno 2011, n. 118, e successive modificazioni”;

Premesso inoltre che, sulla base di quanto contenuto nel nuovo paragrafo 8.4.1 del citato principio contabile applicato alla programmazione di bilancio, come aggiornato con decreto del MEF del 18/5/2018 :

“Ai Comuni con popolazione fino a 2.000 abitanti è consentito di redigere il Documento Unico di Programmazione semplificato (DUP) in forma ulteriormente semplificata attraverso l'illustrazione, delle spese programmate e delle entrate previste per il loro finanziamento, in parte corrente e in parte investimenti.

Il DUP dovrà in ogni caso illustrare:

- a) l'organizzazione e la modalità di gestione dei servizi pubblici ai cittadini con particolare riferimento alle gestioni associate;*
- b) la coerenza della programmazione con gli strumenti urbanistici vigenti;*
- c) la politica tributaria e tariffaria;*
- d) l'organizzazione dell'Ente e del suo personale;*
- e) il piano degli investimenti ed il relativo finanziamento;*
- f) il rispetto delle regole di finanza pubblica.*

Nel DUP deve essere data evidenza se il periodo di mandato non coincide con l'orizzonte temporale di riferimento del bilancio di previsione.”

1 – Risultanze dei dati relativi alla popolazione, al territorio ed alla situazione socio economica dell'Ente

Risultanze della popolazione

STATISTICHE - DICHIARAZIONI 2019 ANNO DI IMPOSTA 2018

Comune: SERRAPETRONA

Tipo di imposta: IRPEF

Modello: Persone fisiche

Tipologia contribuente: Tutte le tipologie di contribuenti

Tematica: Confronto su base provinciale, regionale e nazionale

Classificazione:

Variabili principali

Variabili principali	Media Comunale	Media Provinciale	Media Regionale	Media Nazionale	Differenza % su base provinciale	Differenza % su base regionale	Differenza % su base nazionale
Reddito complessivo	17.956,37	19.853,78	20.307,09	21.660,61	-9,56	-11,58	-17,1
Reddito imponibile	17.296,61	18.956,77	19.421,59	20.798,63	-8,76	-10,94	-16,84
Imposta netta	3.406,52	4.329,07	4.499,74	5.271,77	-21,31	-24,3	-35,38
Reddito imponibile addizionale	20.314,34	22.763,39	23.409,77	25.524,91	-10,76	-13,22	-20,41
Addizionale comunale dovuta	162,73	182,99	183,86	191,35	-11,07	-11,49	-14,96

Risultanze della popolazione

Popolazione Serrapetrona 2001-2020

Andamento demografico della popolazione residente nel comune di **Serrapetrona** dal 2001 al 2020. Grafici e statistiche su dati ISTAT al 31 dicembre di ogni anno.

La tabella in basso riporta il dettaglio della variazione della popolazione residente al 31 dicembre di ogni anno. Vengono riportate ulteriori due righe con i dati rilevati il giorno dell'ultimo censimento della popolazione e quelli registrati in anagrafe il giorno precedente.

<i>Anno</i>	<i>Data rilevamento</i>	<i>Popolazione residente</i>	<i>Variazione assoluta</i>	<i>Variazione percentuale</i>	<i>Numero Famiglie</i>	<i>Media componenti per famiglia</i>
2001	31 dicembre	894	-	-	-	-
2002	31 dicembre	913	+19	+2,13%	-	-
2003	31 dicembre	943	+30	+3,29%	360	2,62
2004	31 dicembre	964	+21	+2,23%	366	2,63
2005	31 dicembre	967	+3	+0,31%	376	2,57
2006	31 dicembre	987	+20	+2,07%	373	2,65
2007	31 dicembre	1.010	+23	+2,33%	380	2,66
2008	31 dicembre	1.012	+2	+0,20%	387	2,61
2009	31 dicembre	1.018	+6	+0,59%	395	2,58
2010	31 dicembre	1.019	+1	+0,10%	400	2,55
2011 (1)	8 ottobre	1.019	0	0,00%	408	2,50
2011 (2)	9 ottobre	1.008	-11	-1,08%	-	-
2011 (3)	31 dicembre	1.015	-4	-0,39%	414	2,45
2012	31 dicembre	995	-20	-1,97%	414	2,40
2013	31 dicembre	995	0	0,00%	406	2,45

2014	31 dicembre	968	-27	-2,71%	402	2,41
2015	31 dicembre	966	-2	-0,21%	404	2,39
2016	31 dicembre	956	-10	-1,04%	407	2,35
2017	31 dicembre	929	-27	-2,82%	400	2,32
2018	31 dicembre	922	-7	-0,75%	401	2,30
2019	31 dicembre	916	-6	-0,65%	408	2,25
2020	31 dicembre	910	-3	-0,33%	-	-

(¹) popolazione anagrafica al 8 ottobre 2011, giorno prima del censimento 2011.

(²) popolazione censita il 9 ottobre 2011, data di riferimento del censimento 2011.

(³) la variazione assoluta e percentuale si riferiscono al confronto con i dati del 31 dicembre 2010.

La **popolazione residente a Serrapetrona al Censimento 2011**, rilevata il giorno 9 ottobre 2011, è risultata composta da **1.008** individui, mentre alle Anagrafi comunali ne risultavano registrati **1.019**. Si è, dunque, verificata una differenza negativa fra *popolazione censita* e *popolazione anagrafica* pari a **11** unità (-1,08%).

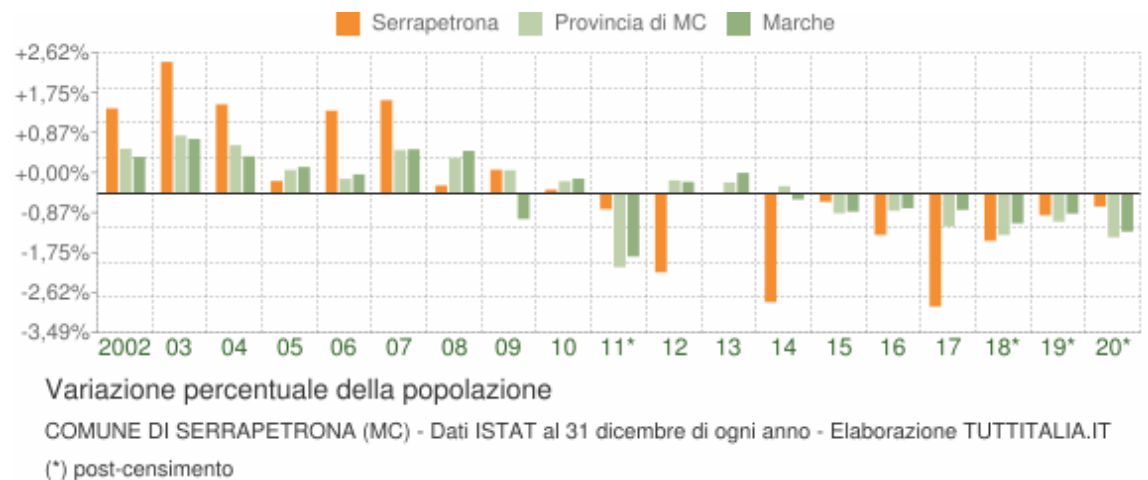
Per eliminare la discontinuità che si è venuta a creare fra la serie storica della popolazione del decennio intercensuario 2001-2011 con i dati registrati in Anagrafe negli anni successivi, si ricorre ad operazioni di **ricostruzione intercensuaria** della popolazione.

I grafici e le tabelle di questa pagina riportano i dati effettivamente registrati in Anagrafe fino al 31 dicembre 2020.

Dal **2019**, grazie al processo di digitalizzazione centralizzata delle anagrafi ed al **Censimento permanente** della popolazione, è stato adottato un nuovo sistema di contabilità demografica, che ha portato ad un ricalcolo annuale della popolazione residente al 1° gennaio. Tale dato differisce da quello al 31 dicembre dell'anno precedente per effetto delle operazioni di riconteggio dei flussi demografici.

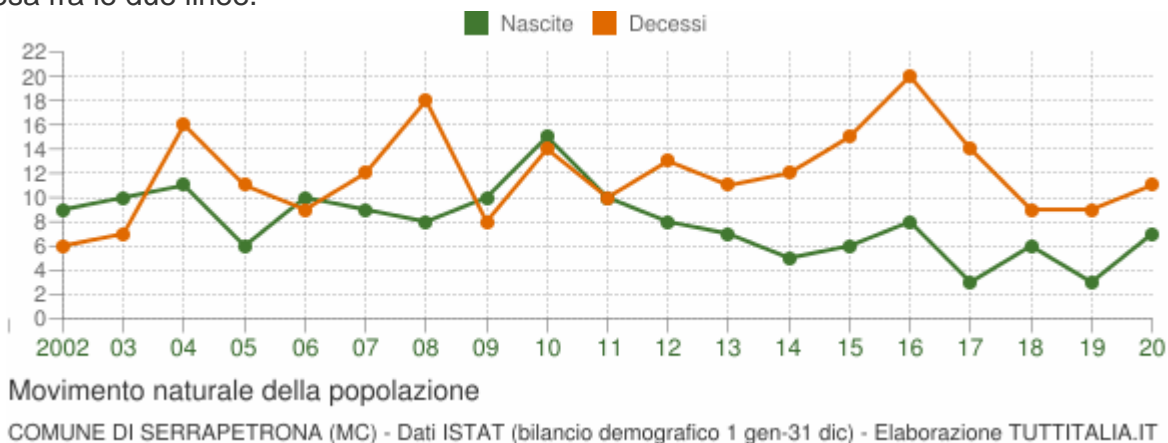
Variazione percentuale della popolazione

Le variazioni annuali della popolazione di Serrapetrona espresse in percentuale a confronto con le variazioni della popolazione della provincia di Macerata e della regione Marche.



Movimento naturale della popolazione

Il movimento naturale di una popolazione in un anno è determinato dalla differenza fra le nascite ed i decessi ed è detto anche **saldo naturale**. Le due linee del grafico in basso riportano l'andamento delle nascite e dei decessi negli ultimi anni. L'andamento del saldo naturale è visualizzato dall'area compresa fra le due linee.



La tabella seguente riporta il dettaglio delle nascite e dei decessi dal 2002 al 2020. Vengono riportate anche le righe con i dati ISTAT rilevati in anagrafe prima e dopo l'ultimo censimento della popolazione.

Anno	Bilancio demografico	Nascite	Variaz.	Decessi	Variaz.	Saldo Naturale
2002	1 gennaio-31 dicembre	9	-	6	-	+3
2003	1 gennaio-31 dicembre	10	+1	7	+1	+3
2004	1 gennaio-31 dicembre	11	+1	16	+9	-5
2005	1 gennaio-31 dicembre	6	-5	11	-5	-5
2006	1 gennaio-31 dicembre	10	+4	9	-2	+1
2007	1 gennaio-31 dicembre	9	-1	12	+3	-3
2008	1 gennaio-31 dicembre	8	-1	18	+6	-10
2009	1 gennaio-31 dicembre	10	+2	8	-10	+2
2010	1 gennaio-31 dicembre	15	+5	14	+6	+1
2011 (1)	<i>1 gennaio-8 ottobre</i>	8	-7	10	-4	-2
2011 (2)	<i>9 ottobre-31 dicembre</i>	2	-6	0	-10	+2
2011 (3)	1 gennaio-31 dicembre	10	-5	10	-4	0
2012	1 gennaio-31 dicembre	8	-2	13	+3	-5
2013	1 gennaio-31 dicembre	7	-1	11	-2	-4
2014	1 gennaio-31 dicembre	5	-2	12	+1	-7
2015	1 gennaio-31 dicembre	6	+1	15	+3	-9
2016	1 gennaio-31 dicembre	8	+2	20	+5	-12
2017	1 gennaio-31 dicembre	3	-5	14	-6	-11
2018	1 gennaio-31 dicembre	6	+3	9	-5	-3

2019	1 gennaio-31 dicembre	3	-3	9	0	-6
2020	1 gennaio - 31 dicembre	7	+4	11	+2	-4

(1) bilancio demografico pre-censimento 2011 (dal 1 gennaio al 8 ottobre)

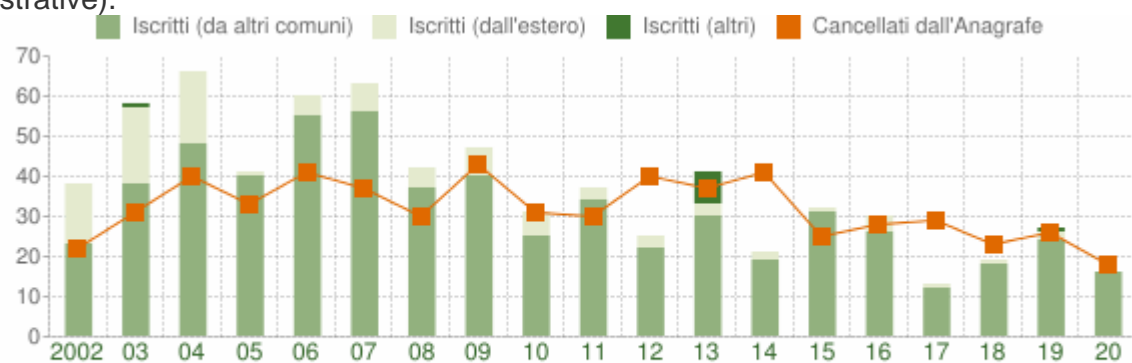
(2) bilancio demografico post-censimento 2011 (dal 9 ottobre al 31 dicembre)

(3) bilancio demografico 2011 (dal 1 gennaio al 31 dicembre). È la somma delle due righe precedenti.

Flusso migratorio della popolazione

Il grafico in basso visualizza il numero dei trasferimenti di residenza da e verso il comune di Serrapetrona negli ultimi anni. I trasferimenti di residenza sono riportati come **iscritti** e **cancellati** dall'Anagrafe del comune.

Fra gli iscritti, sono evidenziati con colore diverso i trasferimenti di residenza da altri comuni, quelli dall'estero e quelli dovuti per altri motivi (ad esempio per rettifiche amministrative).



Flusso migratorio della popolazione

COMUNE DI SERRAPETRONA (MC) - Dati ISTAT (bilancio demografico 1 gen-31 dic) - Elaborazione TUTTITALIA.IT

La tabella seguente riporta il dettaglio del comportamento migratorio dal 2002 al 2020. Vengono riportate anche le righe con i dati ISTAT rilevati in anagrafe prima e dopo l'ultimo censimento della popolazione.

Anno 1 gen-31 dic	Iscritti			Cancellati			Saldo Migratorio con l'estero	Saldo Migratorio totale
	DA altri comuni	DA estero	altri iscritti (*)	PER altri comuni	PER estero	altri cancell. (*)		

2002	23	15	0	19	1	2	+14	+16
2003	38	19	1	28	3	0	+16	+27
2004	48	18	0	37	0	3	+18	+26
2005	40	1	0	26	1	6	0	+8
2006	55	5	0	36	0	5	+5	+19
2007	56	7	0	36	0	1	+7	+26
2008	37	5	0	30	0	0	+5	+12
2009	40	7	0	35	0	8	+7	+4
2010	25	6	0	31	0	0	+6	0
2011 ⁽¹⁾	26	3	0	27	0	0	+3	+2
2011 ⁽²⁾	8	0	0	2	0	1	0	+5
2011 ⁽³⁾	34	3	0	29	0	1	+3	+7
2012	22	3	0	36	3	1	0	-15
2013	30	3	8	33	0	4	+3	+4
2014	19	2	0	35	6	0	-4	-20
2015	31	1	0	22	3	0	-2	+7
2016	26	4	0	28	0	0	+4	+2
2017	12	1	0	29	0	0	+1	-16
2018	18	1	0	18	4	1	-3	-4
2019	24	2	1	22	4	0	-2	+1

2020	16	0	0	18	0	0	0	-2
-------------	----	---	---	----	---	---	---	----

(*) sono le iscrizioni/cancellazioni in Anagrafe dovute a rettifiche amministrative.

(1) bilancio demografico pre-censimento 2011 (dal 1 gennaio al 8 ottobre)

(2) bilancio demografico post-censimento 2011 (dal 9 ottobre al 31 dicembre)

(3) bilancio demografico 2011 (dal 1 gennaio al 31 dicembre). È la somma delle due righe precedenti.

Distribuzione della popolazione 2021 - Serrapetrona

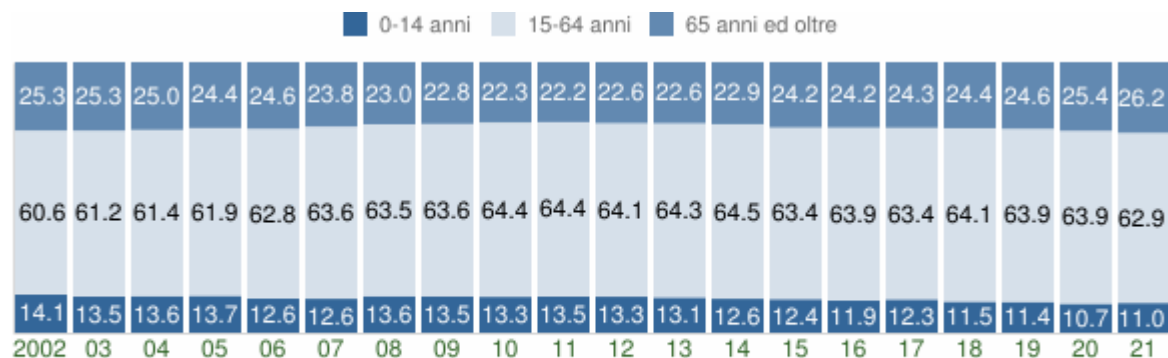
<i>Età</i>	<i>Celibi /Nubili</i>	<i>Coniugati /e</i>	<i>Vedovi /e</i>	<i>Divorziati /e</i>	<i>Maschi</i>	<i>Femmine</i>	<i>Totale</i>	
								<i>%</i>
0-4	29	0	0	0	13 44,8%	16 55,2%	29	3,2%
5-9	31	0	0	0	17 54,8%	14 45,2%	31	3,4%
10-14	40	0	0	0	21 52,5%	19 47,5%	40	4,4%
15-19	36	0	0	0	19 52,8%	17 47,2%	36	4,0%
20-24	36	0	0	0	19 52,8%	17 47,2%	36	5,5%
25-29	49	1	0	0	25 50,0%	25 50,0%	50	5,5%
30-34	32	18	0	0	24 48,0%	26 52,0%	50	5,5%
35-39	22	21	0	0	19 44,2%	24 55,8%	43	4,7%

40-44	22	47	0	1	30 42,9%	40 57,1%	70	7,7%
45-49	11	45	0	4	35 58,3%	25 41,7%	60	6,6%
50-54	15	55	2	3	37 49,31%	38 50,7%	75	8,2%
55-59	12	63	4	5	41 48,8%	43 51,2%	84	9,2%
60-64	6	55	5	2	34 50,0%	34 50,0%	68	7,5%
65-69	5	44	7	1	25 43,9%	32 56,1%	57	6,3%
70-74	6	46	8	2	33 53,2%	29 46,8%	62	6,8%
75-79	3	29	8	0	22 55,0%	18 45,0%	40	4,4%
80-84	1	12	12	0	92 36,0%	16 64,0%	25	2,7%
85-89	4	5	21	0	12 40,0%	18 60,0%	30	3,3%
90-94	0	4	10	0	5 35,7%	9 64,3%	14	1,5%
95-99	0	0	9	0	2 22,2%	7 77,8%	9	1,0%
100+	0	0	1	0	0 0,0%	1 100,0%	1	0,1%
Totale	360	445	87	18	442 48,6%	468 51,4%	910	100,0%

Struttura della popolazione dal 2002 al 2021

L'analisi della struttura per età di una popolazione considera tre fasce di età: **giovani** 0-14 anni, **adulti** 15-64 anni e **anziani** 65 anni ed oltre. In base alle diverse proporzioni fra tali fasce di età, la struttura di una popolazione viene definita di tipo *progressiva*, *stazionaria* o *regressiva* a seconda che la popolazione giovane sia maggiore, equivalente o minore di quella anziana.

Lo studio di tali rapporti è importante per valutare alcuni impatti sul sistema sociale, ad esempio sul sistema lavorativo o su quello sanitario.



Struttura per età della popolazione (valori %)

COMUNE DI SERRAPETRONA (MC) - Dati ISTAT al 1° gennaio - Elaborazione TUTTITALIA.IT

Anno 1° gennaio	0-14 anni	15-64 anni	65+ anni	Totale residenti	Età media
2002	126	542	226	894	45,0
2003	123	559	231	913	45,1
2004	128	579	236	943	45,0
2005	132	597	235	964	44,7
2006	122	607	238	967	45,3

2007	124	628	235	987	45,1
2008	137	641	232	1.010	44,5
2009	137	644	231	1.012	44,5
2010	135	656	227	1.018	44,7
2011	137	656	226	1.019	44,6
2012	135	651	229	1.015	45,0
2013	130	640	225	995	45,3
2014	125	642	228	995	45,6
2015	120	614	234	968	46,4
2016	115	617	234	966	46,4
2017	118	606	232	956	46,4
2018	107	595	227	929	47,0
2019*	105	587	226	918	47,5
2020*	98	583	232	913	48,2
2021*	100	572	238	910	48,5

(*) popolazione da censimento con interruzione della serie storica

Indicatori demografici

Principali indici demografici calcolati sulla popolazione residente a Serrapetrona.

<i>Anno</i>	<i>Indice di vecchiaia</i>	<i>Indice di dipendenza strutturale</i>	<i>Indice di ricambio della popolazione attiva</i>	<i>Indice di struttura della popolazione attiva</i>	<i>Indice di carico di figli per donna feconda</i>	<i>Indice di natalità (x 1.000 ab.)</i>	<i>Indice di mortalità (x 1.000 ab.)</i>
-------------	--------------------------------	---	--	---	--	---	--

	1° gennaio	1° gennaio	1° gennaio	1° gennaio	1° gennaio	1 gen-31 dic	1 gen-31 dic
2002	179,4	64,9	136,8	105,3	22,9	10,0	6,6
2003	187,8	63,3	110,9	104,0	19,2	10,8	7,5
2004	184,4	62,9	96,2	102,4	20,8	11,5	16,8
2005	178,0	61,5	78,0	103,8	21,1	6,2	11,4
2006	195,1	59,3	78,0	104,4	17,1	10,2	9,2
2007	189,5	57,2	91,1	107,9	19,1	9,0	12,0
2008	169,3	57,6	98,0	108,1	20,3	7,9	17,8
2009	168,6	57,1	108,2	113,2	21,6	9,9	7,9
2010	168,1	55,2	139,1	115,1	20,5	14,7	13,7
2011	165,0	55,3	144,4	114,4	22,9	9,8	9,8
2012	169,6	55,9	173,2	112,1	21,8	8,0	12,9
2013	173,1	55,5	162,8	116,9	21,8	7,0	11,1
2014	182,4	55,0	146,5	119,1	21,7	5,1	12,2
2015	195,0	57,7	148,6	126,6	23,5	6,2	15,5
2016	203,5	56,6	157,9	128,5	18,7	8,3	20,8
2017	196,6	57,8	155,9	137,6	17,0	3,2	14,9
2018	212,1	56,1	167,6	146,9	14,1	6,5	9,7
2019	215,2	56,4	168,6	147,7	14,1	3,3	9,8
2020	236,7	56,6	169,2	155,7	12,5	-	-
2021	238,0	59,1	188,9	166,0	16,7	-	-

Popolazione legale al censimento del n. 0

Popolazione residente alla fine del 2020 (*penultimo anno precedente*) n. **911** di cui:

maschi n. **442**

femmine n. **469**

di cui:

in età prescolare (0/5 anni) n. **29**

in età scuola obbligo (7/16 anni) n. **76**

in forza lavoro 1° occupazione (17/29 anni) n. **184**

in età adulta (30/65 anni) n. **438**

oltre 65 anni n. **184**

Nati nell'anno n. **6**

Deceduti nell'anno n. **11**

Saldo naturale: +/- **-5**

Immigrati nell'anno n. **16**

Emigrati nell'anno n. **16**

Saldo migratorio: +/- **0**

Saldo complessivo (naturale + migratorio): +/- **-5**

Popolazione massima insediabile come da strumento urbanistico vigente n. **2.000** abitanti

Risultanze del territorio

Superficie Km² **3.765**

Risorse idriche:

laghi n. **1**

fiumi n. **2**

Strade:

autostrade Km **0,00**

strade extraurbane Km **24,00**

strade urbane Km **0,00**

strade locali Km **9,00**

itinerari ciclopedonali Km **0,00**

Strumenti urbanistici vigenti:

Piano regolatore – PRGC – adottato **Si**

Piano regolatore – PRGC – approvato **Si**

Piano edilizia economica popolare – PEEP **No**

Piano Insediamenti Produttivi – PIP **No**

Altri strumenti urbanistici:

Risultanze della situazione socio economica dell'Ente

Accordi di programma n. _____ (da descrivere)

Convenzioni n. _____ (da descrivere)

Asili nido con posti n. **0**

Scuole dell'infanzia con posti n. **0**

Scuole primarie con posti n. **30**

Scuole secondarie con posti n. **0**

Strutture residenziali per anziani n. **0**

Farmacie Comunali n. **0**

Depuratori acque reflue n. **0**

Rete acquedotto Km **51,68**

Aree verdi, parchi e giardini Km² **0,500**

Punti luce Pubblica Illuminazione n. **320**

Rete gas Km **2,00**

Discariche rifiuti n. **0**

Mezzi operativi per gestione territorio n. **6**

Veicoli a disposizione n. **2**

Altre strutture:

2 – Modalità di gestione dei servizi pubblici locali

Servizi gestiti in forma diretta

Servizio
Trasporto scolastico

Servizi gestiti in forma associata

Servizio
Protezione Civile
Servizi Sociali
Servizi Scolastici

Servizi affidati a organismi partecipati

Servizio
Gestione rifiuti
Servizio Idrico Integrato
Fornitura servizi telematici e informatici

Servizi affidati ad altri soggetti

Servizio

Servizi gestiti in forma diretta

Servizi gestiti in forma associata

Servizi affidati a organismi partecipati

Servizi affidati ad altri soggetti

L'Ente detiene le seguenti partecipazioni:

Società partecipate

Denominazione	Sito WEB	% Partecip.	Note	Scadenza impegno	Oneri per l'ente	RISULTATI DI BILANCIO		
						Anno 2020	Anno 2019	Anno 2018
COSMARI SRL	http://www.cosmarimc.it/	0,28000	Raccolta, trasporto e smaltimento rifiuti indifferenziati e differenziati civile ed industriali.	31-12-2050	98.000,00	94.585,00	-223.610,00	183.120,00
A.S.S.M. SPA	http://www.assm.it/	0,00326	Gestione servizio idrico integrato.	31-12-2050	0,00	479.798,00	675.149,00	343.993,00
UNIDRA - Unione aziende idriche Società Consortile a responsabilità limitata.	http://www.assm.it/unidra/	2,02800	Gestore Servizio idrico integrato incaricato da ATO3	31-12-2050	0,00	38,00	11,00	104,00
TASK SRL	http://www.task.sinp.net/	0,02400	Fornitura servizi informatici e telematici.	31-12-2050	1.415,20	66.945,00	166.392,00	390,00

Altre modalità di gestione dei servizi pubblici

3 – Sostenibilità economico finanziaria

Situazione di cassa dell'Ente

Fondo cassa al 31/12 del penultimo anno dell'esercizio precedente € 1.140.659,65

Andamento del Fondo cassa nel triennio precedente

Fondo cassa al 31/12 anno precedente € 1.762.973,32

Fondo cassa al 31/12 anno precedente – 1 € 1.140.659,65

Fondo cassa al 31/12 anno precedente – 2 € 791.441,96

Utilizzo Anticipazione di cassa nel triennio precedente

Anno di riferimento	gg di utilizzo	Costo interessi passivi
anno precedente	n. ----	€, ----
anno precedente – 1	n.-----	€,-----
anno precedente – 2	n.-----	€,-----

Livello di indebitamento

Incidenza interessi passivi impegnati/entrate accertate primi 3 titoli

Anno di riferimento	Interessi passivi impegnati(a)	Entrate accertate tit. 1-2-3- (b)	Incidenza (a/b)%
anno precedente	13.857,53	1.441.775,96	0,96
anno precedente – 1	21.616,14	1.939.130,10	1,11
anno precedente – 2	16.985,10	1.007.404,13	1,69

Debiti fuori bilancio riconosciuti

Anno di riferimento	Importo debiti fuori bilancio riconosciuti (a)
anno precedente	0,00
anno precedente – 1	0,00
anno precedente – 2	0,00

Situazione di cassa dell'ente

Fondo cassa al 31/12/2020 (*penultimo anno dell'esercizio precedente*) **1.492.931,68**

Andamento del Fondo cassa nel triennio precedente

Fondo cassa al 31/12/2019 (*anno precedente*) **1.421.371,36**

Fondo cassa al 31/12/2018 (*anno precedente -1*) **1.309.240,71**

Fondo cassa al 31/12/2017 (*anno precedente -2*) **1.140.659,65**

Utilizzo Anticipazione di cassa nel triennio precedente

Anno di riferimento	gg di utilizzo	costo interessi passivi
----------------------------	-----------------------	--------------------------------

2020	0	0,00
2019	0	0,00
2018	0	0,00

Livello di indebitamento

Incidenza interessi passivi impegnati/entrate accertate primi 3 titoli

Anno di riferimento	Interessi passivi impegnati (a)	Entrate accertate tit. 1-2-3 (b)	Incidenza (a/b) %
2020	17.812,95	1.483.681,42	1,20
2019	17.735,53	1.584.473,62	1,12
2018	9.118,28	2.038.145,17	0,45

Debiti fuori bilancio riconosciuti

Anno di riferimento	Importi debiti fuori bilancio riconosciuti (a)
2020	0,00
2019	0,00
2018	0,00

Ripiano disavanzo da riaccertamento straordinario dei residui

Non necessario

Ripiano ulteriori disavanzi

(Specificare importi, modalità di ripiano ed incidenza sui bilanci futuri)

4 – Gestione delle risorse umane

L'art. 33 del DL. 34/2019 ha modificato le modalità di calcolo delle capacità assunzionali dei Comuni. I suddetti limiti, da applicare dal 2020, sono stati definiti con apposito Decreto Ministeriale.

Il programma triennale dei fabbisogni del personale per il triennio 2022 - 2024 è stato approvato con deliberazione di Giunta Comunale n. 32 del 31/03/2022.

Personale

Personale in servizio al 31/12 dell'anno precedente l'esercizio in corso:

Categoria e posizione economica	Previsti in dotazione organica	In servizio numero	Categoria e posizione economica	Previsti in dotazione organica	In servizio numero
A.1	0	0	C.1	5	2
A.2	0	0	C.2	0	0
A.3	0	0	C.3	0	0
A.4	0	0	C.4	0	0
A.5	0	0	C.5	0	1
B.1	0	0	C.6	0	1
B.2	0	0	D.1	2	0
B.3	3	1	D.2	0	0
B.4	0	0	D.3	0	0
B.5	0	0	D.4	0	0
B.6	0	0	D.5	0	2
B.7	0	0	D.6	0	0
TOTALE	3	1	TOTALE	10	7

Totale personale al 31-12-2021:

di ruolo n.	7
fuori ruolo n.	0

SPESA DEL PERSONALE 2022-2024

	Spese del personale anno 2008	Previsione 2022	Previsione 2023	Previsione 2024
	per enti non soggetti al patto			
Spese macroaggregato 101	328.964,03	506.681,81	502.266,81	502.266,81
Spese macroaggregato 103	2.356,00			
Irap macroaggregato 102 IRAP	21.617,99	33.662,24	33.662,24	33.662,24
Altre spese: reiscrizioni imputate all'esercizio successivo				
Altre spese: da specificare: Convenzione di tesoreria Segreteria		12.545,69	12.545,69	12.545,69
Altre spese: da specificare.....				
Altre spese: da specificare.....				
Totale spese di personale (A)	352.938,02	555.889,74	551.474,74	551.474,74
(-) Componenti escluse (B)	7.315,43	298.025,26	298.025,26	298.025,26
(=) Componenti assoggettate al limite di spesa A-B	345.622,59	257.864,48	253.449,48	253.449,48
(ex art. 1, comma 557, legge n. 296/ 2006 o comma 562)				

Somme escluse	2022	2023	2024
Contributi figurativi sindaco in aspettativa	0	0	0
Spese straordinario elettorale altre amm.ni	15.876,00	15.876,00	15.876,00
Oneri derivanti da rinnovi contrattuali	18.093,54	18.093,54	18.093,54
Incentivi progett. Diritti rogito recupero evasione Incentivi funzioni tecniche (compresi oneri ed Irap)	10.622,32	10.622,32	10.622,32
Personale assunto art. 50bis dl. 189/2016 e trattamento accessorio per sisma (compresi oneri ed Irap)	181.433,40	181.433,40	181.433,40
Spese personale stabilizzato ex art. 57 DL. n. 104/2020 (compresi oneri ed Irap)	72.000,00	72.000,00	72.000,00
TOTALE	298.025,26	298.025,26	298.025,26

Spese per incarichi di collaborazione, personale a tempo determinato e lavoro flessibile.

Limite massimo della spesa annua per incarichi di collaborazione, personale a tempo determinato e lavoro flessibile:

Visto l'art. 9, comma 28, del D.L. 31/5/2010, n. 78, come modificato da ultimo dall'art. 1, commi 2 e 3, D.L. 24 giugno 2014, n. 90, convertito, con modificazioni, dalla L. 11 agosto 2014, n. 114 e succ. mod., il quale prevede:

“28. A decorrere dall'anno 2011, le amministrazioni dello Stato, anche ad ordinamento autonomo, le agenzie, incluse le Agenzie fiscali di cui agli articoli 62, 63 e 64 del decreto legislativo 30 luglio 1999, n. 300, e successive modificazioni, gli enti pubblici non economici, le università e gli enti pubblici di cui all' articolo 70, comma 4, del decreto legislativo 30 marzo 2001, n. 165 e successive modificazioni e integrazioni, le camere di commercio, industria, artigianato e agricoltura fermo quanto previsto dagli articoli 7, comma 6, e 36 del decreto legislativo 30 marzo 2001, n. 165, possono avvalersi di personale a tempo determinato o con convenzioni ovvero con contratti di collaborazione coordinata e continuativa, nel limite del 50 per cento della spesa sostenuta per le stesse finalità nell'anno 2009. Per le medesime amministrazioni la spesa per personale relativa a contratti di formazione-lavoro, ad altri rapporti formativi, alla somministrazione di lavoro, nonché al lavoro accessorio di cui all' articolo 70, comma 1, lettera d) del decreto legislativo 10 settembre 2003, n. 276, e successive modificazioni ed integrazioni, non può essere superiore al 50 per cento di quella sostenuta per le rispettive finalità nell'anno 2009. I limiti di cui al primo e al secondo periodo non si applicano, anche con riferimento ai lavori socialmente utili, ai lavori di pubblica utilità e ai cantieri di lavoro, nel caso in cui il costo del personale sia coperto da finanziamenti specifici aggiuntivi o da fondi dell'Unione europea; nell'ipotesi di cofinanziamento, i limiti medesimi non si applicano con riferimento alla sola quota finanziata da

altri soggetti. Le disposizioni di cui al presente comma costituiscono principi generali ai fini del coordinamento della finanza pubblica ai quali si adeguano le regioni, le province autonome, gli enti locali e gli enti del Servizio sanitario nazionale. Per gli enti locali in sperimentazione di cui all' articolo 36 del decreto legislativo 23 giugno 2011, n. 118 (94), per l'anno 2014, il limite di cui ai precedenti periodi è fissato al 60 per cento della spesa sostenuta nel 2009. A decorrere dal 2013 gli enti locali possono superare il predetto limite per le assunzioni strettamente necessarie a garantire l'esercizio delle funzioni di polizia locale, di istruzione pubblica e del settore sociale nonché per le spese sostenute per lo svolgimento di attività sociali mediante forme di lavoro accessorio di cui all' articolo 70, comma 1, del decreto legislativo 10 settembre 2003, n. 276 . Le limitazioni previste dal presente comma non si applicano agli enti locali in regola con l'obbligo di riduzione delle spese di personale di cui ai commi 557 e 562 dell' articolo 1 della legge 27 dicembre 2006, n. 296, e successive modificazioni, nell'ambito delle risorse disponibili a legislazione vigente. Resta fermo che comunque la spesa complessiva non può essere superiore alla spesa sostenuta per le stesse finalità nell'anno 2009. Per il comparto scuola e per quello delle istituzioni di alta formazione e specializzazione artistica e musicale trovano applicazione le specifiche disposizioni di settore. Resta fermo quanto previsto dall' articolo 1, comma 188, della legge 23 dicembre 2005, n. 266 . Per gli enti di ricerca resta fermo, altresì, quanto previsto dal comma 187 dell'articolo 1 della medesima legge n. 266 del 2005 , e successive modificazioni. Al fine di assicurare la continuità dell'attività di vigilanza sui concessionari della rete autostradale, ai sensi dell' art. 11, comma 5, secondo periodo, del decreto-legge n. 216 del 2011 , il presente comma non si applica altresì, nei limiti di cinquanta unità di personale, al Ministero delle infrastrutture e dei trasporti esclusivamente per lo svolgimento della predetta attività; alla copertura del relativo onere si provvede mediante l'attivazione della procedura per l'individuazione delle risorse di cui all' articolo 25, comma 2, del decreto-legge 21 giugno 2013, n. 69 , convertito, con modificazioni, dalla legge 9 agosto 2013, n. 98 . Alle minori economie pari a 27 milioni di euro a decorrere dall'anno 2011 derivanti dall'esclusione degli enti di ricerca dall'applicazione delle disposizioni del presente comma, si provvede mediante utilizzo di quota parte delle maggiori entrate derivanti dall' articolo 38 , commi 13-bis e seguenti. Il presente comma non si applica alla struttura di missione di cui all' art. 163, comma 3, lettera a), del decreto legislativo 12 aprile 2006, n. 163 . Il mancato rispetto dei limiti di cui al presente comma costituisce illecito disciplinare e determina responsabilità erariale. Per le amministrazioni che nell'anno 2009 non hanno sostenuto spese per le finalità previste ai sensi del presente comma, il limite di cui al primo periodo è computato con riferimento alla media sostenuta per le stesse finalità nel triennio 2007-2009.

Preso atto che la Corte dei Conti a Sezioni Unite in Sede di Controllo, con parere n. 11/CONTR/2012 del 17/4/2012, al fine della corretta applicazione della suddetta norma ha chiarito:

“Pertanto è necessario che gli enti locali si conformino ai principi suddetti e, ove non si ravvisino particolari esigenze operative da salvaguardare, che dovrebbero essere riservate agli enti di minori dimensioni, che non dispongono nella loro ridotta struttura organizzativa di strumenti adeguati per fronteggiare occorrenze particolari, applichino direttamente la norma generale come formulata. Invece nel caso in cui l'applicazione diretta potrebbe impedire l'assolvimento delle funzioni fondamentali degli enti e non esistano altri possibili rimedi organizzativi per fronteggiare la situazione è possibile attraverso un atto normativo dell'ente procedere all'adattamento del vincolo a condizione che vengano raggiunti gli obiettivi di fondo della disciplina e che venga assicurata la riduzione di spesa per le forme di assunzione temporanea elencate.

In particolare il limite di spesa che l'art. 9 comma 28 del DL n. 78/2010, modula distintamente per il personale a tempo determinato o con convenzioni ovvero con contratti di collaborazione coordinata e continuativa, e per la spesa per personale relativa a contratti di formazione-lavoro, ad altri rapporti formativi, alla somministrazione di lavoro, nonché al lavoro accessorio, potrà essere considerato in un unico coacervo, ampliando in tal modo le possibilità di azione dell'ente. Altri adattamenti impostati secondo criteri di razionalità limitati alla libera allocazione di risorse all'interno di prestabiliti limiti complessivi, potranno essere introdotti a condizione che venga data la dimostrazione della invarianza degli effetti complessivi in termini di riduzione della spesa nell'esercizio finanziario.

Il Responsabile del Servizio Finanziario ha quantificato in €. 41.231,38 il limite massimo di spesa previsto dalla suddetta normativa per l'anno 2021 e seguenti;

INCARICHI DI STUDIO RICERCA E CONSULENZA

- l'art. 3, comma 55, della legge n. 244/2007 (finanziaria 2008), così come sostituito dall'art. 46, comma 2, del D.L. n. 112/2008, che recita: «*Gli enti locali possono stipulare contratti di collaborazione autonoma, indipendentemente dall'oggetto della prestazione, solo con riferimento alle attività istituzionali stabilite dalla legge o previste nel programma approvato dal Consiglio ai sensi dell'art. 42, comma 2, del decreto legislativo 18 agosto 2000, n. 267*»;

- l'art. 3, comma 56, della legge n. 244/2007 (finanziaria 2008), così come sostituito dall'art. 46, comma 3, del D.L. n. 112/2008, che recita: «*Con il regolamento di cui all'articolo 89 del decreto legislativo 18 agosto 2000, n. 267, sono fissati, in conformità a quanto stabilito dalle disposizioni vigenti, i limiti, i criteri e le modalità per l'affidamento di incarichi di collaborazione autonoma, che si applicano a tutte le tipologie di prestazioni. La violazione delle disposizioni regolamentari richiamate costituisce illecito disciplinare e determina responsabilità erariale. Il limite massimo della spesa annua per incarichi di collaborazione è fissato nel bilancio preventivo degli enti territoriali*»;

- l'art. 7, comma 6, del D.Lgs. n. 165/2001 (Norme generali sull'ordinamento del lavoro alle dipendenze delle amministrazioni pubbliche), che recita: «*[...]per specifiche esigenze cui non possono far fronte con personale in servizio, le amministrazioni pubbliche possono conferire esclusivamente incarichi individuali, con contratti di lavoro autonomo, ad esperti di particolare e comprovata specializzazione anche universitaria, in presenza dei seguenti presupposti di legittimità:*

a) l'oggetto della prestazione deve corrispondere alle competenze attribuite dall'ordinamento all'amministrazione conferente, ad obiettivi e progetti specifici e determinati e deve risultare coerente con le esigenze di funzionalità dell'amministrazione conferente;

b) l'amministrazione deve avere preliminarmente accertato l'impossibilità oggettiva di utilizzare le risorse umane disponibili al suo interno;

c) la prestazione deve essere di natura temporanea e altamente qualificata; non è ammesso il rinnovo; l'eventuale proroga dell'incarico originario è consentita, in via eccezionale, al solo fine di completare il progetto e per ritardi non imputabili al collaboratore, ferma restando la misura del compenso pattuito in sede di affidamento dell'incarico;

d) devono essere preventivamente determinati durata, oggetto e compenso della collaborazione.

Si prescinde dal requisito della comprovata specializzazione universitaria in caso di stipulazione di contratti di collaborazione per attività che debbano essere svolte da professionisti iscritti in ordini o albi o con soggetti che operino nel campo dell'arte, dello spettacolo, dei mestieri artigianali o dell'attività informatica nonché a supporto dell'attività didattica e di ricerca, per i servizi di orientamento, compreso il collocamento, e di certificazione dei contratti di lavoro di cui al decreto legislativo 10 settembre 2003, n. 276, purché senza nuovi o maggiori oneri a carico della finanza pubblica, ferma restando la necessità di accertare la maturata esperienza nel settore.

Il ricorso ai contratti di cui al presente comma per lo svolgimento di funzioni ordinarie o l'utilizzo dei soggetti incaricati ai sensi del medesimo comma come lavoratori subordinati è causa di responsabilità amministrativa per il dirigente che ha stipulato i contratti. [...];

La deliberazione della Corte dei Conti-Sezione regionale di controllo per la Lombardia n. 37 del 04/03/2008 nonché la successiva deliberazione della Corte dei Conti-Sezione delle autonomie n. 6 del 14/03/2008, le quali pronunciandosi con riferimento alla normativa sopra richiamata, precisano che non rientrano nel campo di applicazione dell'art. 3, commi 55 e 56, della legge n. 244/2007 gli incarichi conferiti per attività istituzionali stabilite dalla legge e quelli relativi a materie, come l'appalto di lavori o di beni o di servizi, di cui al D.Lgs. n. 163/2006 (oggi D.Lgs. 50/2016) (cosiddetto "Codice dei contratti pubblici"), in quanto già autonomamente disciplinati;

L'art. 57, comma 2, del DL n. 124/2019 ha disapplicato a decorrere dal 2020 le disposizioni previste dall'art. 6, comma 7, del DL n. 78/2010 relative al limite di spesa per gli incarichi di studio ricerca e consulenza.

Ritenuto pertanto di approvare l'allegato "Programma per l'affidamento di incarichi di collaborazione autonoma per l'anno 2020 - 2022" riportante l'indicazione degli incarichi di collaborazione autonoma;

Di dare atto che il programma interessa tutte le forme di collaborazione autonoma, ad eccezione degli incarichi conferiti per attività istituzionali previste dalla legge e quelli relativi all'appalto di lavori o di beni o di servizi di cui al D.Lgs. n. 50/2016, che ha sostituito il D.Lgs. n. 163/2006 (cosiddetto "Codice dei contratti pubblici"), come indicato in modo non esaustivo nel prospetto che segue;

SPESE PER INCARICHI DI COLLABORAZIONE Anno 2022

Capitolo	Codice di bilancio	Descrizione	Previsione spesa
198 0	01.06-1.03.02.11.004	SPESE PROGETTAZIONI, PERIZIE, COLLAUDI, SOPRALLUOGHI	4.000,00
139 0	01.11-1.03.02.10.001	SPESE PER INCARICHI DI STUDIO E CONSULENZA.	100,00
219 0	01.03-1.03.02.11.999	SPESE PER COLLABORAZIONI	2.000,00

137 0	01.11-1.03.02.11.999	AFFIDAMENTO INCARICO DI RESPONSABILE DELLA PROTEZIONE DEI DATI PERSONALI (RDP).	1.000,00
-------	----------------------	---	----------

Anno 2023

Capitolo	Codice di bilancio	Descrizione	Previsione spesa
198 0	01.06-1.03.02.11.004	SPESE PROGETTAZIONI,PERIZIE,COLLAUDI,SOPRALLUOGHI	1.000,00
139 0	01.11-1.03.02.10.001	SPESE PER INCARICHI DI STUDIO E CONSULENZA.	100,00
219 0	01.03-1.03.02.11.999	SPESE PER COLLABORAZIONI	2.000,00
137 0	01.11-1.03.02.11.999	AFFIDAMENTO INCARICO DI RESPONSABILE DELLA PROTEZIONE DEI DATI PERSONALI (RDP).	1.000,00

Anno 2024

Capitolo	Codice di bilancio	Descrizione	Previsione spesa
198 0	01.06-1.03.02.11.004	SPESE PROGETTAZIONI,PERIZIE,COLLAUDI,SOPRALLUOGHI	1.000,00
139 0	01.11-1.03.02.10.001	SPESE PER INCARICHI DI STUDIO E CONSULENZA.	100,00
219 0	01.03-1.03.02.11.999	SPESE PER COLLABORAZIONI	2.000,00
137 0	01.11-1.03.02.11.999	AFFIDAMENTO INCARICO DI RESPONSABILE DELLA PROTEZIONE DEI DATI PERSONALI (RDP).	1.000,00

Personale in servizio al 31/12/2020 (anno precedente l'esercizio in corso)

Categoria	Numero	Tempo indeterminato	Altre tipologie
Categoria A	0	0	0
Categoria B1	0	0	0
Categoria B3	2	1	1
Categoria C	6	4	2
Categoria D1	2	2	0

Categoria D3	0	0	0
TOTALE	10	7	3

Numero dipendenti in servizio al 31/12/2020: **5**

Andamento della spesa di personale nell'ultimo quinquennio

Anno di riferimento	Dipendenti	Spesa di personale	Incidenza % spesa personale/spesa corrente
2020	9	369.294,33	30,62
2019	9	413.825,15	26,54
2018	9	499.594,42	29,60
2017	9	426.505,04	22,58
2016	5	293.193,42	15,52

5 – Vincoli di finanza pubblica

L'articolo 1 della legge 30 dicembre 2018, n. 145 (*legge di bilancio 2019*) prevede:

- i commi da 819 a 826, che sanciscono il definitivo superamento del «saldo di competenza» (il cosiddetto «pareggio di bilancio») e, più in generale, delle regole finanziarie aggiuntive rispetto alle norme generali sull'equilibrio di bilancio per cui, a partire dal bilancio 2019-2021, il vincolo di finanza pubblica coincide con gli equilibri ordinari disciplinati dal decreto legislativo n. 267/2000 e dal decreto legislativo n. 118/2011, senza l'ulteriore limite fissato dal saldo finale di competenza «non negativo» e pertanto:

-gli enti locali, a partire dal 2019, utilizzano il «risultato di amministrazione» e il «fondo pluriennale vincolato» di entrata e di spesa nel rispetto delle sole disposizioni previste dal decreto legislativo n. 118/2011;

-cessano degli obblighi di monitoraggio e di certificazione di cui ai commi 469 e seguenti dell'articolo 1 della legge 11 dicembre 2016, n. 232;

Rispetto dei vincoli di finanza pubblica

Rispetto dei vincoli di finanza pubblica

L'Ente nel quinquennio precedente ha rispettato i vincoli di finanza pubblica

L'Ente negli esercizi precedente non ha acquisito/ceduto spazi nell'ambito dei patti regionali o nazionali, i cui effetti influiranno sull'andamento degli esercizi ricompresi nel presente D.U.P.S..

Nel periodo di valenza del presente D.U.P.semplificato, in linea con il programma di mandato dell'Amministrazione, la programmazione e la gestione dovrà essere improntata sulla base dei seguenti indirizzi generali:

A – Entrate

Tributi e tariffe dei servizi pubblici

Le politiche tributarie dovranno essere improntate alla conferma delle aliquote in vigore, eventuali variazioni dovranno essere legati alla variazione dei costi dei servizi.

Relativamente alle entrate tributarie, in materia di agevolazioni / esenzioni, le stesse dovranno essere previste a tutela delle fasce deboli della popolazione (anziani, soggetti svantaggiati, famiglie numerose) e non applicate in maniera generalizzata.

Le politiche tariffarie dovranno essere improntate alla copertura in maniera significativa dei costi dei servizi a domanda individuale.

Relativamente alle entrate tariffarie, in materia di agevolazioni / esenzioni / soggetti passivi, gli stessi dovranno essere previste a tutela delle fasce deboli della popolazione (anziani, soggetti svantaggiati, famiglie numerose) e non applicate in maniera generalizzata.

Quadro riassuntivo di competenza

ENTRATE	TREND STORICO			PROGRAMMAZIONE PLURIENNALE			% scostamento della col. 4 rispetto alla col. 3
	2019 (accertamenti)	2020 (accertamenti)	2021 (previsioni)	2022 (previsioni)	2023 (previsioni)	2024 (previsioni)	
	1	2	3	4	5	6	
Tributarie	623.114,09	590.543,21	659.225,62	641.362,80	700.862,80	700.862,80	- 2,709
Contributi e trasferimenti correnti	680.384,41	704.054,58	1.148.322,81	1.078.343,49	887.143,49	879.143,49	- 6,094
Extratributarie	280.975,12	189.083,63	137.480,36	126.615,88	125.740,46	125.740,46	- 7,902
TOTALE ENTRATE CORRENTI	1.584.473,62	1.483.681,42	1.945.028,79	1.846.322,17	1.713.746,75	1.705.746,75	- 5,074
Proventi oneri di urbanizzazione destinati a spese correnti	0,00	0,00	0,00	0,00	0,00	0,00	0,000
Avanzo di amministrazione applicato per spese correnti	0,00	0,00	0,00	0,00			
Fondo pluriennale vincolato per spese correnti	26.511,90	9.708,15	30.093,69	29.106,08	0,00	0,00	- 3,281
TOTALE ENTRATE UTILIZZATE PER SPESE CORRENTI E RIMBORSO PRESTITI (A)	1.610.985,52	1.493.389,57	1.975.122,48	1.875.428,25	1.713.746,75	1.705.746,75	- 5,047
alien. e traf. c/capitale (al netto degli oneri di	267.401,60	216.005,39	2.033.782,06	3.286.947,99	1.225.033,19	220.033,19	61,617

urbanizzazione per spese correnti)							
- di cui proventi oneri di urbanizzazione destinati a investimenti	0,00	0,00	0,00	0,00	0,00	0,00	0,000
Accensione mutui passivi	0,00	0,00	0,00	0,00	0,00	0,00	0,000
Altre accensione di prestiti	0,00	0,00	0,00	0,00	0,00	0,00	0,000
Avanzo di amministrazione applicato per finanziamento di investimenti	0,00	0,00	0,00	0,00			
Fondo pluriennale vincolato per spese conto capitale	142.378,43	239.464,63	113.361,89	167.848,57	0,00	0,00	48,064
TOTALE ENTRATE C/CAPITALE DESTINATI A INVESTIMENTI (B)	409.780,03	455.470,02	2.147.143,95	3.454.796,56	1.225.033,19	220.033,19	60,901
Riscossione crediti	0,00	0,00	0,00	0,00	0,00	0,00	0,000
Anticipazioni di cassa	0,00	0,00	396.118,40	370.920,35	370.920,35	370.920,35	- 6,361
TOTALE MOVIMENTO FONDI (C)	0,00	0,00	396.118,40	370.920,35	370.920,35	370.920,35	- 6,361
TOTALE GENERALE (A+B+C)	2.020.765,55	1.948.859,59	4.518.384,83	5.701.145,16	3.309.700,29	2.296.700,29	26,176

Quadro riassuntivo di cassa

ENTRATE	2019	2020	2021	2022	% scostamento della col. 4 rispetto alla col. 3
	(riscossioni)	(riscossioni)	(previsioni cassa)	(previsioni cassa)	
	1	2	3	4	
Tributarie	625.289,87	603.534,36	727.779,70	684.897,52	- 5,892
Contributi e trasferimenti correnti	699.382,79	702.908,06	1.167.131,70	1.119.595,88	- 4,072
Extratributarie	277.162,74	200.273,68	233.963,29	167.822,25	- 28,269
TOTALE ENTRATE CORRENTI	1.601.835,40	1.506.716,10	2.128.874,69	1.972.315,65	- 7,354
Proventi oneri di urbanizzazione destinati a spese correnti	0,00	0,00	0,00	0,00	0,000
Fondo di cassa utilizzato per spese correnti	0,00	0,00	0,00	0,00	0,000
TOTALE ENTRATE UTILIZZATE PER SPESE CORRENTI E RIMBORSO PRESTITI (A)	1.601.835,40	1.506.716,10	2.128.874,69	1.972.315,65	- 7,354
alien. e traf. c/capitale (al netto degli oneri di urbanizzazione per spese correnti)	196.542,09	266.819,21	1.951.884,92	3.503.285,68	79,482
- di cui proventi oneri di urbanizzazione destinati a investimenti	0,00	0,00	0,00	0,00	0,000
Accensione mutui passivi	0,00	0,00	0,00	0,00	0,000
Altre accensione di prestiti	0,00	0,00	0,00	0,00	0,000
Fondo di cassa utilizzato per spese conto capitale	0,00	0,00	0,00	0,00	0,000
TOTALE ENTRATE C/CAPITALE DESTINATI A INVESTIMENTI (B)	196.542,09	266.819,21	1.951.884,92	3.503.285,68	79,482
Riscossione crediti	0,00	0,00	0,00	0,00	0,000

Anticipazioni di cassa	0,00	0,00	396.118,40	370.920,35	- 6,361
TOTALE MOVIMENTO FONDI (C)	0,00	0,00	396.118,40	370.920,35	- 6,361
TOTALE GENERALE (A+B+C)	1.798.377,49	1.773.535,31	4.476.878,01	5.846.521,68	30,593

IMPOSTA MUNICIPALE PROPRIA

	ALIQUOTE IMU		GETTITO	
	2021	2022	2021	2022
Prima casa	1,0600	1,0600	15,00	0,00
Altri fabbricati residenziali	1,0600	1,0600	156.103,00	135.000,00
Altri fabbricati non residenziali	1,0600	1,0600	35.000,00	35.000,00
Terreni	0,0000	0,0000	0,00	0,00
Aree fabbricabili	1,0600	1,0600	12.000,00	12.000,00
TOTALE			203.118,00	182.000,00

Tributi e tariffe dei servizi pubblici

Le politiche tributarie dovranno essere improntate alla conferma delle aliquote in vigore, eventuali variazioni dovranno essere legati alla variazione dei costi dei servizi.

Relativamente alle entrate tributarie, in materia di agevolazioni / esenzioni, le stesse dovranno essere previste a tutela delle fasce deboli della popolazione (anziani, soggetti svantaggiati, famiglie numerose) e non applicate in maniera generalizzata.

Le politiche tariffarie dovranno essere improntate alla copertura in maniera significativa dei costi dei servizi a domanda individuale.

Dal 1/1/2021 l'Ente applica il Canone Unico Patrimoniale di concessione, autorizzazione o esposizione pubblicitaria e e canone di concessione per l'occupazione delle aree e degli spazi appartenenti al demanio o patrimonio indisponibile destinati a mercati, previsto dal L. n. 160/2019 e succ. mod. ed integrazione. La Giunta Comunale provvederà all'approvazione delle tariffe nel rispetto di quanto stabilito dal Regolamento Comunale garantendo un gettito pari a quello conseguito dai canoni e dai ributi che sono sostituiti dal canone, fatta salva, in ogni caso, la possibilità di variare il gettito attraverso la modifica delle tariffe.

Reperimento e impiego risorse straordinarie e in conto capitale

Per garantire il reperimento delle risorse necessarie al finanziamento degli investimenti, nel corso del periodo di bilancio l'Amministrazione dovrà prestare particolare attenzione alla possibilità di accedere ai bandi Regionali e Finanziamenti Europei (PIL - FSE, ecc..) e soprattutto i fondi PNRR.

Ricorso all'indebitamento e analisi della relativa sostenibilità

In merito al ricorso all'indebitamento, nel corso del periodo di bilancio l'Ente non prevede l'accensione di nuovi mutui e prestiti.

PROSPETTO DIMOSTRATIVO DEL RISPETTO DEI VINCOLI DI INDEBITAMENTO DEGLI ENTI LOCALI ESERCIZIO 2022

ENTRATE RELATIVE AI PRIMI TRE TITOLI DELLE ENTRATE <i>(rendiconto penultimo anno precedente quello in cui viene prevista l'assunzione dei mutui)</i> ex art. 204, c. 1 del D.L.gs. N. 267/2000		COMPETENZA ANNO 2022	COMPETENZA ANNO 2023	COMPETENZA ANNO 2024
1) Entrate correnti di natura tributaria, contributiva e perequativa (Titolo I)	(+)	590.543,21	689.380,73	689.380,73
2) Trasferimenti correnti (Titolo II)	(+)	704.054,58	683.942,23	671.442,23
3) Entrate extratributarie (Titolo III)	(+)	189.083,63	331.150,80	330.650,80
TOTALE ENTRATE PRIMI TRE TITOLI		1.483.681,42	1.704.473,76	1.691.473,76
SPESA ANNUALE PER RATE MUTUI/OBBLIGAZIONI				
Livello massimo di spesa annuale ⁽¹⁾	(+)	148.368,14	170.447,38	169.147,38
Ammontare interessi per mutui, prestiti obbligazionari, aperture di credito e garanzie di cui all'articolo 207 del TUEL autorizzati fino al 31/12/ <i>esercizio precedente</i> ⁽²⁾	(-)	13.445,95	15.564,65	25.478,07
Ammontare interessi per mutui, prestiti obbligazionari, aperture di credito e garanzie di cui all'articolo 207 del TUEL autorizzati nell'esercizio in corso	(-)	0,00	0,00	0,00
Contributi erariali in c/interessi su mutui	(+)	11.525,56	9.368,03	0,00
Ammontare interessi riguardanti debiti espressamente esclusi dai limiti di indebitamento	(+)	0,00	0,00	0,00
Ammontare disponibile per nuovi interessi		146.447,75	164.250,76	143.669,31
TOTALE DEBITO CONTRATTO				
Debito contratto al 31/12/ <i>esercizio precedente</i>	(+)	404.700,48	344.368,21	267.353,11
Debito autorizzato nell'esercizio in corso	(+)	0,00	0,00	0,00
TOTALE DEBITO DELL'ENTE		404.700,48	344.368,21	267.353,11
DEBITO POTENZIALE				
Garanzie principali o sussidiarie prestate dall'Ente a favore di altre Amministrazioni pubbliche e di altri soggetti		0,00	0,00	0,00
di cui, garanzie per le quali è stato costituito accantonamento		0,00	0,00	0,00
Garanzie che concorrono al limite di indebitamento		0,00	0,00	0,00

(1) Per gli enti locali l'importo annuale degli interessi sommato a quello dei mutui precedentemente contratti, a quello dei prestiti obbligazionari precedentemente emessi, a quello delle aperture di credito stipulate ed a quello derivante da garanzie prestate ai sensi dell'articolo 207, al netto dei contributi statali e regionali in conto interessi, non supera il 12 per cento, per l'anno 2011, l'8 per cento, per gli anni dal 2012 al 2014, e il 10 per cento, a decorrere dall'anno 2015, delle entrate relative ai primi tre titoli del rendiconto del penultimo anno precedente quello in cui viene prevista l'assunzione dei mutui. Per gli enti locali di nuova istituzione si fa riferimento, per i primi due anni, ai corrispondenti dati finanziari del bilancio di previsione (art. 204, comma 1, del TUEL).

(2) Con riferimento anche ai finanziamenti imputati contabilmente agli esercizi successivi.

B – Spese

Spesa corrente, con specifico riferimento alle funzioni fondamentali

Relativamente alla gestione corrente l'Ente dovrà definire la stessa in funzione di un contenimento delle spese di gestione e funzionamento dell'Ente anche attraverso politiche di investimento mirate alla riduzione degli stessi, come ad esempio la riqualificazione energetica degli edifici, anche in considerazione del previsto forte aumento delle spese energetiche previste per il 2022.

In particolare, per la gestione delle funzioni fondamentali l'Ente dovrà orientare la propria attività ad una progressiva riduzione e semplificazione delle procedure amministrative ed alla predisposizione di procedure informatiche che permettano la presentazione delle istanze da parte degli utenti in maniera telematica.

Programmazione triennale del fabbisogno di personale

Il PTFP è stato approvato con atto di Giunta Comunale n. 32 del 31/3/2022.

Programmazione biennale degli acquisti di beni e servizi

Responsabile del Programma
Geom. Paolo Mariantoni

**PROGRAMMA BIENNALE DEGLI ACQUISTI DI FORNITURE E SERVIZI 2022/2023 DELL'AMMINISTRAZIONE COMUNE DI
SERRAPETRONA - UFFICIO TECNICO**

SCHEDA A: QUADRO DELLE RISORSE NECESSARIE ALLA REALIZZAZIONE DEL PROGRAMMA

TIPOLOGIA RISORSE	ARCO TEMPORALE DI VALIDITÀ DEL PROGRAMMA		
	Disponibilità finanziaria (1)		Importo Totale (2)
	Primo anno	Secondo anno	
risorse derivate da entrate aventi destinazione vincolata per legge	183.000,00	0,00	183.000,00
risorse derivate da entrate acquisite mediante contrazione di mutuo	0,00	0,00	0,00
risorse acquisite mediante apporti di capitali privati	0,00	0,00	0,00
stanziamenti di bilancio	0,00	0,00	0,00
finanziamenti acquisibili ai sensi dell'articolo 3 del decreto-legge 31 ottobre 1990, n. 310, convertito con modificazioni dalla legge 22 dicembre 1990, n. 403	0,00	0,00	0,00
risorse derivanti da trasferimento di immobili	0,00	0,00	0,00
altro	0,00	0,00	0,00
totale	183.000,00	0,00	183.000,00

Il referente del programma

MARIANTONI PAOLO

Note:

(1) La disponibilità finanziaria di ciascuna annualità è calcolata come somma delle informazioni elementari relative ai costi annuali di ciascun acquisto intervento di cui alla scheda B.

(2) L'importo totale delle risorse necessarie alla realizzazione del programma biennale è calcolato come somma delle due annualità

PROGRAMMA BIENNALE DEGLI ACQUISTI DI FORNITURE E SERVIZI 2022/2023 DELL'AMMINISTRAZIONE COMUNE DI SERRAPETRONA - UFFICIO TECNICO

SCHEDA B: ELENCO DEGLI ACQUISTI DEL PROGRAMMA

Codice Unico Intervento - CUI (1)	Anno della quale si prevede di dare avvio alla procedura di affidamento	Codice CUP (2)	Acquisto ricompreso nell'importo complessivo di un lavoro o di altra acquisizione presente in programma o di altra acquisizione presente in programma o di altra acquisizione presente in programma	CUI lavoro o altra acquisizione nel cui importo complessivo figurano i lavori, forniture e servizi eventualmente ricompresi	Lotto funzionale (3)	Ambito geografico di esecuzione dell'acquisto Codice NUTS	Settore	CPV (3)	Descrizione dell'acquisto	Livello di priorità (4) (Tabella B.1)	Responsabile del procedimento (7)	Durata del contratto	L'acquisto è relativo a nuovo affidamento di contratto in essere (8)	STIMA DEI COSTI DELL'ACQUISTO					CENTRALE DI COMMITTEENZA O SOCIETÀ ASSOCIATA PER LA REALIZZAZIONE DEL SERVIZIO (11)		Acquisto aggiuntivo o variazioni di programma (Tabella B.2)	
														Primo anno	Secondo anno	Costi su anni successivi	Totale (9)	Apporto di capitale privato (10)		codice AUSA		denominazione
																		Importo	Tipologie (Tabella B.1-b)			
S0026990436202200001	2022	D93021012120001	2	L002699043620220001	No	IT03	Senza	71221000-3	Recupero e valorizzazione ex convento San Francesco	1	MARRANTONI PAOLO	48	No	39.653,52	0,00	47.720,61	87.359,13	0,00				
S0026990436202200002	2022	D94121016180001	2	L002699043620220002	No	IT03	Senza	71220000-6	Ripulitura urbana del Capoluogo di Serrapetrona	1	MARRANTONI PAOLO	48	No	96.544,00	0,00	62.376,43	158.920,43	0,00				
S0026990436202200003	2022	D94122001290001	2	L002699043620220004	No	IT03	Senza	71221000-3	Edilizia e manutenzione delle opere pubbliche comunali di Serrapetrona	1	MARRANTONI PAOLO	48	No	46.523,61	0,00	28.696,08	75.223,69	0,00				
S0026990436202200004	2022	D94122001200001	2	L002699043620220003	No	IT03	Senza	71221000-3	Edilizia e manutenzione delle opere pubbliche comunali di Serrapetrona	1	MARRANTONI PAOLO	48	No	51.652,78	0,00	31.963,96	83.616,72	0,00				
F0026990436202200001	2022		1			IT03	Forniture	34120000-4	Acquisto di 2 mila bus categoria M3 per il trasporto persone	1	MARRANTONI PAOLO	12	No	183.000,00	0,00	0,00	183.000,00	0,00	000024894	Provincia di Matera		
														183.000,00	0,00 (13)	0,00 (13)	183.000,00	0,00 (13)				

- Note:**
 (1) Codice CUI = digiti sotto la "F" (forniture); "S" (servizi) e di amministrazione + prima annualità del primo programma nel quale l'intervento è stato inserito + progressivo di 5 cifre della prima annualità del primo programma
 (2) Indica il CUP (ex art. 6 comma 4)
 (3) Compilate se e nella colonna "Acquisto ricompreso nell'importo complessivo di un lavoro o di altra acquisizione presente in programma o di altra acquisizione presente in programma o di altra acquisizione presente in programma" il CUP in quanto non presente.
 (4) Indica se l'otto funzione è secondo la definizione di cui all'art. 3 comma 1 lettera q) del D.Lgs. 50/2016
 (5) Relativa a CUP privato. Deve essere rispettata la coerenza, per le prime due cifre, con il settore: F=CPV45 o 46; S=CPV46
 (6) Indica il livello di priorità di cui all'articolo 6 commi 10 e 11
 (7) Riportare nome e cognome del responsabile del procedimento
 (8) Servizi o forniture che presentano caratteri di regolarità o sono destinati ad essere rinnovati entro un determinato periodo.
 (9) Importo complessivo di ogni lotto (3), comma 6. In indicare le spese eventualmente già sostenute e con competenza di bilancio antecedente alla prima annualità
 (10) Riportare l'importo del capitale privato come quota parte dell'importo complessivo
 (11) Dati obbligatori per i soli acquisti ricompresi nella prima annualità (Cfr. articolo 6)
 (12) Indicare se l'importo è stato aggiuntivo o è stato modificato a seguito di modifica in corso d'anno ai sensi dell'art. 7 commi 6 e 9. Tale campo, come la relativa nota e tabella, compaiono solo in caso di modifica del programma
 (13) La somma è calcolata al netto dell'importo degli acquisti ricompresi nell'importo complessivo di un lavoro o di altra acquisizione presente in programma o di altra acquisizione presente in programma

Il referente del programma

MARRANTONI PAOLO

Tabella B.1

1. priorità massima
2. priorità media
3. priorità minima

Tabella B.1 bis

1. finanza di progetto
2. concessione di forniture e servizi
3. sponsorizzazione
4. società partecipate o di scopo
5. locazione finanziaria
6. contratto di disponibilità
9. altro

Tabella B.2

1. modifica ex art.7 comma 6 lettera b)
2. modifica ex art.7 comma 6 lettera c)
3. modifica ex art.7 comma 6 lettera d)
4. modifica ex art.7 comma 6 lettera e)
5. modifica ex art.7 comma 9

Tabella B.2 bis

1. no
2. si
3. sì, CUI non ancora attribuito
4. sì, interventi o acquisti diversi

**PROGRAMMA BIENNALE DEGLI ACQUISTI DI FORNITURE E SERVIZI 2022/2023 DELL'AMMINISTRAZIONE COMUNE
DI SERRAPETRONA - UFFICIO TECNICO**

**SCHEDA C: ELENCO DEGLI ACQUISTI PRESENTI NELLA PRIMA ANNUALITA'
DEL PRECEDENTE PROGRAMMA BIENNALE E NON RIPROPOSTI E NON AVVIATI**

Codice Unico Intervento - CUI	CUP	Descrizione dell'acquisto	Importo acquisto	Livello di priorità	Motivo per il quale l'intervento non è riproposto (1)

Il referente del programma
MARIANTONI PAOLO

Note

(1) breve descrizione dei motivi

Programmazione investimenti e Piano triennale delle opere pubbliche

Di individuare quale Responsabile del programma il Geom. Paolo Mariantoni

**PROGRAMMA TRIENNALE DEI LAVORI PUBBLICI 2022/2024 DELL'AMMINISTRAZIONE COMUNE DI SERRAPETRONA -
UFFICIO TECNICO**

SCHEDA A: QUADRO DELLE RISORSE NECESSARIE ALLA REALIZZAZIONE DEL PROGRAMMA

TIPOLOGIE RISORSE	Arco temporale di validità del programma			
	Disponibilità finanziaria (1)			Importo Totale (2)
	Primo anno	Secondo anno	Terzo anno	
risorse derivate da entrate aventi destinazione vincolata per legge	1.946.370,59	861.300,32	1.389.267,31	4.196.938,22
risorse derivate da entrate acquisite mediante contrazione di mutuo	0,00	0,00	0,00	0,00
risorse acquisite mediante apporti di capitali privati	0,00	0,00	0,00	0,00
stanziamenti di bilancio	163.038,72	0,00	0,00	163.038,72
finanziamenti acquisibili ai sensi dell'articolo 3 del decreto-legge 31 ottobre 1990, n. 310, convertito con modificazioni dalla legge 22 dicembre 1990, n. 403	0,00	0,00	0,00	0,00
risorse derivanti da trasferimento di immobili	0,00	0,00	0,00	0,00
altra tipologia	0,00	0,00	0,00	0,00
totale	2.109.409,31	861.300,32	1.389.267,31	4.359.976,94

Il referente del programma

MARIANTONI PAOLO

Note:

(1) La disponibilità finanziaria di ciascuna annualità è calcolata come somma delle informazioni elementari relative ai costi annuali di ciascun intervento di cui alla scheda D

(2) L'importo totale delle risorse necessarie alla realizzazione del programma triennale è calcolato come somma delle tre annualità

PROGRAMMA TRIENNALE DEI LAVORI PUBBLICI 2022/2024 DELL'AMMINISTRAZIONE COMUNE DI SERRAPETRONA - UFFICIO TECNICO

SCHEDA B: ELENCO DELLE OPERE INCOMPIUTE

CUP (1)	Descrizione dell'opera	Determinazioni della finalizzazione (Tabella B.1)	Ambito di interesse dell'opera (Tabella B.2)	Anno ultimo quadro economico approvato	Importo complessivo dell'intervento (2)	Importo complessivo lavori (2)	Oneri necessari per l'ultimazione dei lavori	Importo ultimo SAL	Percentuale avanzamento lavori (3)	Cause per la quale l'opera è incompiuta (Tabella B.5)	L'opera è attualmente fruibile parzialmente dalla collettività?	Stato di realizzazione ex co. art. 2 art. 1 DM 4/2/2013 (Tabella B.4)	Possibile utilizzo nel momento dell'Opera	Destinazione d'uso (Tabella B.5)	Conservazione a titolo di corrispettivo per la realizzazione di altra opera pubblica ai sensi dell'articolo 131 del Codice (4)	Vendita ovvero demolizione (4)	Oneri per la ristrutturazione, riqualificazione ed eventuale bonifica del sito in caso di demolizione	Parte di infrastruttura di rete
					0,00	0,00	0,00	0,00										

Note:

(1) Indica il CUP del progetto di investimento nel quale l'opera incompiuta rientra; è obbligatorio per tutti i progetti avviati dal 1 gennaio 2003.

(2) Importo riferito all'ultimo quadro economico approvato.

(3) Percentuale di avanzamento dei lavori rispetto all'ultimo progetto approvato.

(4) In caso di cessione a titolo di corrispettivo o di vendita l'immobile deve essere riportato nell'elenco di cui alla scheda C.; in caso di demolizione l'intervento deve essere riportato fra gli interventi del programma di cui alla scheda D.

Il referente del programma

MARIANTONI PAOLO

Tabella B.1

- a) è stata dichiarata l'insussistenza dell'interesse pubblico al completamento ed alla fruibilità dell'opera
- b) si intende riprendere l'esecuzione dell'opera per il cui completamento non sono necessari finanziamenti aggiuntivi
- c) si intende riprendere l'esecuzione dell'opera avendo già reperito i necessari finanziamenti aggiuntivi
- d) si intende riprendere l'esecuzione dell'opera una volta reperiti i necessari finanziamenti aggiuntivi

Tabella B.2

- a) nazionale
- b) regionale

Tabella B.5

- a) mancanza di fondi
- b) cause tecniche: problemi di cronotassi e pedali che hanno determinato la sospensione del lavoro e/o l'esigenza di una variante progettuale
- c) cause tecniche: presenza di contenzioso
- d) sopravvenute nuove norme tecniche o disposizioni di legge
- e) fallimento, liquidazione coatta e concordato preventivo dell'impresa appaltatrice, insoluzione del contratto, o recesso dal contratto ai sensi delle vigenti disposizioni in materia di amminata
- f) mancato interesse al completamento da parte della stazione appaltante, dell'ente aggiudicatario o di altro soggetto aggiudicatario

Tabella B.4

- a) lavori di realizzazione, avviati, risultano interrotti oltre il termine contrattuale previsto per l'ultimazione (Art. 1 c2, lettera a), DM 4/2/2013)
- b) lavori di realizzazione, avviati, risultano interrotti oltre il termine contrattuale previsto per l'ultimazione non essendo allo stato, le condizioni di lavoro degli stessi. (Art. 1 c2, lettera b), DM 4/2/2013)
- c) i lavori di realizzazione, ultimati, non sono stati collaudati nel termine previsto in quanto l'opera non risulta rispondente a tutti i requisiti previsti dal capitolato e dal relativo progetto esecutivo come accertato nel corso delle operazioni di collaudo. (Art. 1 c2, lettera c), DM 4/2/2013)

Tabella B.5

- a) prevista in progetto
- b) diversa da quella prevista in progetto

PROGRAMMA TRIENNALE DEI LAVORI PUBBLICI 2022/2024 DELL'AMMINISTRAZIONE COMUNE DI SERRAPETRONA - UFFICIO TECNICO

SCHEDA C: ELENCO DEGLI IMMOBILI DISPONIBILI

Codice univoco immobile (1)	Riferimento CUI Intervento (2)	Riferimento CUP Opera Incompiuta (3)	Descrizione immobile	Codice Isat			Localizzazione - CODICE NUTS	Cessione o trasferimento immobile a titolo translativo ex art.121 comma 5 e art.131 comma 1 (Tabella C.1)	Concessi in diritto di godimento, a titolo contributivo ex articolo 21 comma 5 (Tabella C.2)	Già incluse in programma di dismissione di cui art.27 DL 201/2011, convertito dalla L. 214/2011 (Tabella C.3)	Tipo disponibilità se immobile derivante da Opera Incompiuta di cui si dichiara l'inutilità dell'investimento (Tabella C.4)	Valore Stimato (4)							
				Reg	Prov	Com						Primo anno	Secondo anno	Terzo anno	Annuità successive	Totale			
														0,00	0,00	0,00	0,00	0,00	0,00

Note:

- (1) Codice obbligatorio: "F" + numero immobile + ex amministrazione + prima annualità del primo programma nel quale l'immobile è stato inserito + progressivo di 5 cifre
- (2) Riportare il codice CUI dell'intervento (nel caso in cui il CUP non sia previsto o obbligatoriamente) al quale la cessione dell'immobile è associata; non indicare alcun codice nel caso in cui si proponga la semplice alienazione o cessione di opera incompiuta non connessa alla realizzazione di un intervento
- (3) Se derivante da opera incompiuta riportare il relativo codice CUP
- (4) Riportare l'ammontare con il quale l'immobile contribuirà a finanziare l'intervento, ovvero il valore dell'immobile da trasferire (quello parziale, quello relativo alla quota parte oggetto di cessione o trasferimento) o il valore del titolo di godimento oggetto di cessione.

Il referente del programma

MARIANTONI PAOLO

Tabella C.1

- 1. no
- 2. parziale
- 3. totale

Tabella C.2

- 1. no
- 2. sì, cessione
- 3. sì, in diritto di godimento, a titolo di contributo, la cui utilizzazione sia strumentale e tecnicamente connessa all'opera da affidare in concessione

Tabella C.3

- 1. no
- 2. sì, come valorizzazione
- 3. sì, come alienazione

Tabella C.4

- 1. cessione della titolarità dell'opera ad altro ente pubblico
- 2. cessione della titolarità dell'opera a soggetto esercente una funzione pubblica
- 3. vendita al mercato privato
- 4. disponibilità come fonte di finanziamento per la realizzazione di un intervento ai sensi del comma 5 art.21

PROGRAMMA TRIENNALE DEI LAVORI PUBBLICI 2022/2024 DELL'AMMINISTRAZIONE COMUNE DI SERRAPETRONA - UFFICIO TECNICO

SCHEDA D: ELENCO DEGLI INTERVENTI DEL PROGRAMMA

Codice Unico Interventi - CUI (*)	Codice Art. (2)	Codice CUP (3)	Anno di inizio lavori e periodo di attuazione	Intervento del programma (4)	Lotto (5)	Lavori complessivi (6)	Codice lavori			Localizzazione (7)	Tipologia	Tabelle e sottolavori (8)	Quantificazioni (9)	Lavori di importo (10) (Migliaia Euro)	SIRI ALI CUP E LAVORI PUBBLICI (11)							Interventi riservati (12)			
							F04	F07	C01						Primo anno	Secondo anno	Terzo anno	CUP (3) annuale (Migliaia Euro)	Importo complessivo (13)	Valore degli interventi (14)	Stipendio personale (15)		Altri (16)	Approvazioni (17)	
																								Importo (18)	Importo (19)
L0020303643022200001		0930701210001	2022	MANTENIMENTO PAOLO	NO	NO	011	043	001		03 - Pausare	03.41 - Opere e strutture per il turismo	Riparazione e manutenzione al convento San Francesco	1	0,00	287.300,00	320.000,00	287.300,00	1.070.000,00	0,00	0,00	0,00	0,00		
L0020303643022200002	2	0940201010001	2022	MANTENIMENTO PAOLO	NO	NO	011	043	001		01 - Alture naturali	01.01 - Strade	Riparazione e manutenzione del Capoluogo di Serrapetrona	1	0,00	212.900,00	420.000,00	212.900,00	300.000,00	0,00	0,00	0,00	0,00		
L0020303643022200003	3	010012100010001	2022	MANTENIMENTO PAOLO	NO	NO	011	043	001		07 - Manutenzione straordinaria	01.01 - Strade	Manutenzione straordinaria della strada Comunale "Via di Serrapetrona"	1	0,00	47.000,00	30.000,00	47.000,00	191.300,00	0,00	0,00	0,00	0,00		
L0020303643022200004	4	0940201010001	2022	MANTENIMENTO PAOLO	NO	NO	011	043	001		02 - Manutenzione straordinaria con allargamento	02.00 - Strade e autostrade	Edificamenti emergenti della municipalità comunale di Serrapetrona	1	0,00	130.000,00	130.000,00	130.000,00	467.500,00	0,00	0,00	0,00	0,00		
L0020303643022200005	5	0940201010001	2022	MANTENIMENTO PAOLO	NO	NO	011	043	001		02 - Manutenzione straordinaria con allargamento	02.00 - Strade e autostrade	Edificamenti emergenti della municipalità comunale di Serrapetrona	1	0,00	177.000,00	177.000,00	177.000,00	322.500,00	0,00	0,00	0,00	0,00		
L0020303643022200006	6	09401010210001	2022	MANTENIMENTO PAOLO	NO	NO	011	043	001		03 - Pausare	03.00 - Altre infrastrutture energetiche	INSTALLAZIONE DEL PANNELLO SOLARE PER IL C.A.S.A.C.C.E.L.	1	1.132.318,50	0,00	0,00	0,00	1.132.318,50	0,00	0,00	0,00	0,00		
L0020303643022200007	7	09401010210001	2022	MANTENIMENTO PAOLO	NO	NO	011	043	001		03 - Pausare	03.00 - Altre infrastrutture energetiche	Riparazione danni esterni del Comune di Serrapetrona	1	800.000,00	0,00	0,00	0,00	800.000,00	0,00	0,00	0,00	0,00		
L0020303643022200008	8		2022	MANTENIMENTO PAOLO	NO	NO	011	043	001	0123	02 - Manutenzione straordinaria con allargamento	02.00 - Strade e autostrade	Edificamenti emergenti del Municipio di Serrapetrona	1	210.000,00	0,00	0,00	0,00	210.000,00	0,00	0,00	0,00	0,00		
L0020303643022200009	9	0910100000000	2022	MANTENIMENTO PAOLO	NO	NO	011	043	001	0123	01 - Alture naturali	01.01 - Strade	VIVERE IL LAGO SPONDA NORD - SPORI E SAPORI	1	147.000,00	0,00	0,00	0,00	147.000,00	0,00	0,00	0,00	0,00	0,00	
														2.108.608,50	287.300,00	1.380.200,00	287.300,00	5.221.277,50	0,00	0,00	0,00				

Firma
 (*) Numero intervento - "1" di amministrazione prima attuazione del primo programma del quale l'intervento è stato inserito / programma di 5 anni della prima attuazione del primo programma
 (2) Numero ordine di lavoro - codice dell'intervento del lavoro / base di progetto sistema di codifica
 (3) Codice CUP per articolo 2 comma 30
 (4) Descrizione opera e programma del programma del programma
 (5) Indica se l'opera è prevista in bilancio di cui all'art.2 comma 1 lettera a) del D. Lgs. 50/2016
 (6) Indica se l'opera è prevista in bilancio di cui all'art.2 comma 1 lettera a) del D. Lgs. 50/2016
 (7) Indica il livello di priorità di cui all'art.2 comma 11 e 12
 (8) Azione dell'art.4 comma 2 in caso di determinazioni di spesa recuperate (importo complessivo) per la manutenzione dell'opera e per la manutenzione ordinaria e straordinaria del bene
 (9) Importo complessivo in euro del articolo 2 comma 8 in cui sono contenute le opere realizzate con completamento di bilancio antecedente alla prima attuazione
 (10) Importo complessivo in euro dell'intervento in cui sono contenute le opere realizzate con completamento di bilancio antecedente alla prima attuazione
 (11) Ripartizione dell'importo del capitale previsto come quote delle del costo totale
 (12) Indica se l'intervento è riservato a determinate categorie di beneficiari in caso di emergenza o in caso di calamità o in caso di emergenza o in caso di calamità del programma

Il referente del programma
 MARIANTONI PAOLO

- 01 - Creazione Sistema CUP codice tipologia intervento per natura intervento 03 - natura di lavoro pubblico opere e impianti
- 02 - Creazione Sistema CUP codice settore e sottosectore intervento
- 03 - Creazione Sistema CUP codice settore e sottosectore intervento
- 04 - Creazione Sistema CUP codice settore e sottosectore intervento
- 05 - Creazione Sistema CUP codice settore e sottosectore intervento
- 06 - Creazione Sistema CUP codice settore e sottosectore intervento
- 07 - Creazione Sistema CUP codice settore e sottosectore intervento
- 08 - Creazione Sistema CUP codice settore e sottosectore intervento
- 09 - Creazione Sistema CUP codice settore e sottosectore intervento
- 10 - Creazione Sistema CUP codice settore e sottosectore intervento
- 11 - Creazione Sistema CUP codice settore e sottosectore intervento
- 12 - Creazione Sistema CUP codice settore e sottosectore intervento
- 13 - Creazione Sistema CUP codice settore e sottosectore intervento
- 14 - Creazione Sistema CUP codice settore e sottosectore intervento
- 15 - Creazione Sistema CUP codice settore e sottosectore intervento
- 16 - Creazione Sistema CUP codice settore e sottosectore intervento
- 17 - Creazione Sistema CUP codice settore e sottosectore intervento
- 18 - Creazione Sistema CUP codice settore e sottosectore intervento
- 19 - Creazione Sistema CUP codice settore e sottosectore intervento
- 20 - Creazione Sistema CUP codice settore e sottosectore intervento
- 21 - Creazione Sistema CUP codice settore e sottosectore intervento
- 22 - Creazione Sistema CUP codice settore e sottosectore intervento
- 23 - Creazione Sistema CUP codice settore e sottosectore intervento
- 24 - Creazione Sistema CUP codice settore e sottosectore intervento
- 25 - Creazione Sistema CUP codice settore e sottosectore intervento
- 26 - Creazione Sistema CUP codice settore e sottosectore intervento
- 27 - Creazione Sistema CUP codice settore e sottosectore intervento
- 28 - Creazione Sistema CUP codice settore e sottosectore intervento
- 29 - Creazione Sistema CUP codice settore e sottosectore intervento
- 30 - Creazione Sistema CUP codice settore e sottosectore intervento
- 31 - Creazione Sistema CUP codice settore e sottosectore intervento
- 32 - Creazione Sistema CUP codice settore e sottosectore intervento
- 33 - Creazione Sistema CUP codice settore e sottosectore intervento
- 34 - Creazione Sistema CUP codice settore e sottosectore intervento
- 35 - Creazione Sistema CUP codice settore e sottosectore intervento
- 36 - Creazione Sistema CUP codice settore e sottosectore intervento
- 37 - Creazione Sistema CUP codice settore e sottosectore intervento
- 38 - Creazione Sistema CUP codice settore e sottosectore intervento
- 39 - Creazione Sistema CUP codice settore e sottosectore intervento
- 40 - Creazione Sistema CUP codice settore e sottosectore intervento
- 41 - Creazione Sistema CUP codice settore e sottosectore intervento
- 42 - Creazione Sistema CUP codice settore e sottosectore intervento
- 43 - Creazione Sistema CUP codice settore e sottosectore intervento
- 44 - Creazione Sistema CUP codice settore e sottosectore intervento
- 45 - Creazione Sistema CUP codice settore e sottosectore intervento
- 46 - Creazione Sistema CUP codice settore e sottosectore intervento
- 47 - Creazione Sistema CUP codice settore e sottosectore intervento
- 48 - Creazione Sistema CUP codice settore e sottosectore intervento
- 49 - Creazione Sistema CUP codice settore e sottosectore intervento
- 50 - Creazione Sistema CUP codice settore e sottosectore intervento
- 51 - Creazione Sistema CUP codice settore e sottosectore intervento
- 52 - Creazione Sistema CUP codice settore e sottosectore intervento
- 53 - Creazione Sistema CUP codice settore e sottosectore intervento
- 54 - Creazione Sistema CUP codice settore e sottosectore intervento
- 55 - Creazione Sistema CUP codice settore e sottosectore intervento
- 56 - Creazione Sistema CUP codice settore e sottosectore intervento
- 57 - Creazione Sistema CUP codice settore e sottosectore intervento
- 58 - Creazione Sistema CUP codice settore e sottosectore intervento
- 59 - Creazione Sistema CUP codice settore e sottosectore intervento
- 60 - Creazione Sistema CUP codice settore e sottosectore intervento
- 61 - Creazione Sistema CUP codice settore e sottosectore intervento
- 62 - Creazione Sistema CUP codice settore e sottosectore intervento
- 63 - Creazione Sistema CUP codice settore e sottosectore intervento
- 64 - Creazione Sistema CUP codice settore e sottosectore intervento
- 65 - Creazione Sistema CUP codice settore e sottosectore intervento
- 66 - Creazione Sistema CUP codice settore e sottosectore intervento
- 67 - Creazione Sistema CUP codice settore e sottosectore intervento
- 68 - Creazione Sistema CUP codice settore e sottosectore intervento
- 69 - Creazione Sistema CUP codice settore e sottosectore intervento
- 70 - Creazione Sistema CUP codice settore e sottosectore intervento
- 71 - Creazione Sistema CUP codice settore e sottosectore intervento
- 72 - Creazione Sistema CUP codice settore e sottosectore intervento
- 73 - Creazione Sistema CUP codice settore e sottosectore intervento
- 74 - Creazione Sistema CUP codice settore e sottosectore intervento
- 75 - Creazione Sistema CUP codice settore e sottosectore intervento
- 76 - Creazione Sistema CUP codice settore e sottosectore intervento
- 77 - Creazione Sistema CUP codice settore e sottosectore intervento
- 78 - Creazione Sistema CUP codice settore e sottosectore intervento
- 79 - Creazione Sistema CUP codice settore e sottosectore intervento
- 80 - Creazione Sistema CUP codice settore e sottosectore intervento
- 81 - Creazione Sistema CUP codice settore e sottosectore intervento
- 82 - Creazione Sistema CUP codice settore e sottosectore intervento
- 83 - Creazione Sistema CUP codice settore e sottosectore intervento
- 84 - Creazione Sistema CUP codice settore e sottosectore intervento
- 85 - Creazione Sistema CUP codice settore e sottosectore intervento
- 86 - Creazione Sistema CUP codice settore e sottosectore intervento
- 87 - Creazione Sistema CUP codice settore e sottosectore intervento
- 88 - Creazione Sistema CUP codice settore e sottosectore intervento
- 89 - Creazione Sistema CUP codice settore e sottosectore intervento
- 90 - Creazione Sistema CUP codice settore e sottosectore intervento
- 91 - Creazione Sistema CUP codice settore e sottosectore intervento
- 92 - Creazione Sistema CUP codice settore e sottosectore intervento
- 93 - Creazione Sistema CUP codice settore e sottosectore intervento
- 94 - Creazione Sistema CUP codice settore e sottosectore intervento
- 95 - Creazione Sistema CUP codice settore e sottosectore intervento
- 96 - Creazione Sistema CUP codice settore e sottosectore intervento
- 97 - Creazione Sistema CUP codice settore e sottosectore intervento
- 98 - Creazione Sistema CUP codice settore e sottosectore intervento
- 99 - Creazione Sistema CUP codice settore e sottosectore intervento
- 100 - Creazione Sistema CUP codice settore e sottosectore intervento

PROGRAMMA TRIENNALE DEI LAVORI PUBBLICI 2022/2024 DELL'AMMINISTRAZIONE COMUNE DI SERRAPETRONA - UFFICIO TECNICO

SCHEDA E: INTERVENTI RICOMPRESI NELL'ELENCO ANNUALE

Codice Unico Intervento - CUI	CUP	Descrizione dell'intervento	Responsabile del procedimento	Importo annuità	Importo intervento	Finalità (Tabella E.1)	Livello di priorità	Centralità Urbanistica	Verifica vincoli ambientali	Livello di progettazione (Tabella E.2)	CENTRALE DI COMMITTEENZA O SOGGETTO AGGREGATORE AL QUALE SI INTENDE DELEGARE LA PROCEDURA DI AFFIDAMENTO		Intervento aggiunto o variato a seguito di modifica programma (*)
											codice AUSA	denominazione	
L0028590436202200001	D93D21012120001	Recupero e valorizzazione ex convento San Francesco	MAR ANTONI PAOLO	0,00	1.070.000,00	VAB	1	SI	SI	2	0000234594	PROVINCIA DI MACERATA	
L0028590436202200002	D99J21016180001	Rigenerazione urbana del Capoluogo di Serrapetrona	MAR ANTONI PAOLO	0,00	800.000,00	URB	1	SI	SI	2	0000234594	PROVINCIA DI MACERATA	
L0028590436202200003	D95F21002810001	Messa in sicurezza della strada Comunale "Colli di Borgano"	MAR ANTONI PAOLO	0,00	191.857,96	MIS	1	SI	SI	2	0000234594	PROVINCIA DI MACERATA	
L0028590436202200004	D99J22001290001	Efficientamento e adeguamento della scuola comunale di Serrapetrona	MAR ANTONI PAOLO	0,00	467.047,00	MIS	1	SI	SI		0000234594	PROVINCIA DI MACERATA	
L0028590436202200005	D99J22001280001	Efficientamento e adeguamento della scuola comunale di Serrapetrona	MAR ANTONI PAOLO	0,00	532.953,00	MIS	1	SI	SI		0000234594	PROVINCIA DI MACERATA	
L0028590436202200006	D94H20002260001	RIPARAZIONE DEI DANNI STRUTTURALI DELL'EDIFICIO "LE CASACCE"	MAR ANTONI PAOLO	1.132.318,53	1.132.318,53	CPA	1	SI	SI	1	0000234594	PROVINCIA DI MACERATA	
L0028590436202200007	D94H20002250001	Riparazione danni strutturali del Comune di Serrapetrona	MAR ANTONI PAOLO	820.000,00	820.000,00	CPA	1	SI	SI	3	0000234594	PROVINCIA DI MACERATA	
L0028590436202200008		Efficientamento e adeguamento del Municipio di Serrapetrona	MAR ANTONI PAOLO	210.000,00	210.000,00	MIS	1	NO	NO				
L0028590436202200009	D91B19000630006	VIVERE IL LAGO SPONDA NORD - SPORT E SAPORI	MAR ANTONI PAOLO	147.090,78	147.090,78	AMB	1	SI	SI	1			

(*) Tale campo compare solo in caso di modifica del programma

Il referente del programma

MARIANTONI PAOLO

Tabella E.1

ADN - Adeguamento normativo
AMB - Opere ambientali
COP - Completamento Opere incomplete
CPA - Conservazione del patrimonio
MIS - Miglioramento e incremento di servizio
URB - Opere urbane
VAB - Valorizzazione beni vincolati
DEM - Demolizione Opere incomplete
DISOP - Demolizione opere preesistenti e non più utilizzabili

Tabella E.2

1. progetto di fattibilità tecnico - economica: "documento di fattibilità delle alternative progettuali".
2. progetto di fattibilità tecnico - economica: "documento finale".
3. progetto definitivo
4. progetto esecutivo

PROGRAMMA TRIENNALE DEI LAVORI PUBBLICI 2022/2024 DELL'AMMINISTRAZIONE COMUNE DI SERRAPETRONA - UFFICIO TECNICO

SCHEDA F: ELENCO DEGLI INTERVENTI PRESENTI NELL'ELENCO ANNUALE DEL PRECEDENTE PROGRAMMA TRIENNALE
E NON RIPROPOSTI E NON AVVIATI

Codice Unico Intervento - CUI	CUP	Descrizione dell'intervento	Importo intervento	Livello di priorità	Motivo per il quale l'intervento non è riproposto (1)

Il referente del programma
MARIANTONI PAOLO

Note

(1) breve descrizione dei motivi

Programmi e progetti di investimento in corso di esecuzione e non ancora conclusi

Risultano attualmente in corso di esecuzione e non ancora conclusi i progetti di investimento sotto riportati.

in relazione ai quali l'Amministrazione intende provvedere alla conclusione entro l'esercizio finanziario 2021.

ELENCO DELLE OPERE PUBBLICHE FINANZIATE NEGLI ANNI PRECEDENTI E NON REALIZZATE (IN TUTTO O IN PARTE)

N.	Descrizione (oggetto dell'opera)	Anno di impegno fondi	Importo totale	Importo già liquidato	Importo da liquidare	Fonti di finanziamento (descrizione estremi)
1	Progetto riuso e riqualificazione centri storici e borghi rurali	2019	124.720,37	91.850,00	32.870,37	Contributo GAL e avanzo di amministrazione
2	Lavori di messa in sicurezza strada comunale di Borgianello	2021	110.000,00	0,00	110.000,00	Fondi Commissario straordinario sisma
3	Lavori di messa in sicurezza viale ingresso al Capoluogo	2021	90.000,00	0,00	90.000,00	Fondi Commissario Straordinario sisma.
4	Riparazione danni cimitero di Serrapetrona	2021	620.000,00	0,00	620.000,00	Ordinanza Commissario Sisma 2016

C – Raggiungimento equilibri della situazione corrente e generali del bilancio e relativi equilibri in termini di cassa

In merito al rispetto degli equilibri di bilancio ed ai vincoli di finanza pubblica, l'Ente dovrà garantire il rispetto delle norme vigenti mediante un contenimento delle spese correnti.

Relativamente alla gestione finanziaria dei flussi di cassa la gestione dovrà essere indirizzata al costante controllo degli stessi al fine di garantire un fondo di cassa positivo durante l'esercizio finanziario. A tal fine è necessario che gli Uffici provvedano con puntualità alla rendicontazione delle spese anticipate per l'emergenza sismica al fine del relativo rimborso da parte della Regione Marche (spese per personale a t.d. assunto per emergenza sismica, spese per interventi di somma urgenza).

In merito al rispetto degli equilibri di bilancio ed ai vincoli di finanza pubblica, l'Ente dovrà garantire il rispetto delle norme vigenti mediante un contenimento delle spese correnti.

Relativamente alla gestione finanziaria dei flussi di cassa la gestione dovrà essere indirizzata al costante controllo degli stessi al fine di garantire un fondo di cassa positivo durante l'esercizio finanziario. A tal fine è necessario che gli Uffici provvedano con puntualità alla rendicontazione delle spese anticipate per l'emergenza sismica al fine del relativo rimborso da parte della Regione Marche (spese per personale a t.d. assunto per emergenza sismica, spese per interventi di somma urgenza).

EQUILIBRI DI BILANCIO
(solo per gli Enti locali) ⁽¹⁾
2022 - 2023 - 2024

EQUILIBRI ECONOMICO-FINANZIARIO			COMPETENZA ANNO 2022	COMPETENZA ANNO 2023	COMPETENZA ANNO 2024
Fondo di cassa all'inizio dell'esercizio		1.762.973,32			
A) Fondo pluriennale vincolato per spese correnti iscritto in entrata	(+)		29.106,08	0,00	0,00
AA) Recupero disavanzo di amministrazione esercizio precedente	(-)		0,00	0,00	0,00
B) Entrate titoli 1.00 - 2.00 - 3.00 <i>di cui per estinzione anticipata di prestiti</i>	(+)		1.846.322,17 0,00	1.713.746,75 0,00	1.705.746,75 0,00
C) Entrate Titolo 4.02.06 - Contributi agli investimenti direttamente destinati al rimborso dei prestiti da amministrazioni pubbliche	(+)		60.864,86	60.864,86	60.864,86
D) Spese Titolo 1.00 - Spese correnti <i>di cui fondo pluriennale vincolato</i> <i>di cui fondo crediti di dubbia esigibilità</i>	(-)		1.875.960,84 0,00 41.498,11	1.697.596,51 0,00 35.862,21	1.696.667,22 0,00 35.862,21
E) Spese Titolo 2.04 - Trasferimenti in conto capitale	(-)		0,00	0,00	0,00
F) Spese Titolo 4.00 - Quote di capitale amm.to mutui e prestiti obbligazionari <i>di cui per estinzione anticipata di prestiti</i> <i>di cui Fondo anticipazioni di liquidità</i>	(-)		60.332,27 0,00 0,00	77.015,10 0,00 0,00	69.944,39 0,00 0,00
G) Somma finale (G=A-AA+B+C-D-E-F)			0,00	0,00	0,00
ALTRE POSTE DIFFERENZIALI, PER ECCEZIONI PREVISTE DA NORME DI LEGGE, CHE HANNO EFFETTO SULL'EQUILIBRIO EX ARTICOLO 162, COMMA 6, DEL TESTO UNICO DELLE LEGGI SULL'ORDINAMENTO DEGLI ENTI LOCALI					
H) Utilizzo avanzo di amministrazione per spese correnti e per rimborso prestiti ⁽²⁾ <i>di cui per estinzione anticipata di prestiti</i>	(+)		0,00 0,00	0,00	0,00
I) Entrate di parte capitale destinate a spese correnti in base a specifiche disposizioni di legge o dei principi contabili <i>di cui per estinzione anticipata di prestiti</i>	(+)		0,00 0,00	0,00 0,00	0,00 0,00
L) Entrate di parte corrente destinate a spese di investimento in base a specifiche disposizioni di legge o dei principi contabili	(-)		0,00	0,00	0,00
M) Entrate da accensione di prestiti destinate a estinzione anticipata dei prestiti	(+)		0,00	0,00	0,00
EQUILIBRIO DI PARTE CORRENTE ⁽³⁾					
O=G+H+I-L+M			0,00	0,00	0,00

EQUILIBRI DI BILANCIO
(solo per gli Enti locali) ⁽¹⁾
2022 - 2023 - 2024

EQUILIBRI ECONOMICO-FINANZIARIO			COMPETENZA ANNO 2022	COMPETENZA ANNO 2023	COMPETENZA ANNO 2024
P) Utilizzo avanzo di amministrazione per spese di investimento ⁽²⁾	(+)		0,00		
Q) Fondo pluriennale vincolato per spese in conto capitale iscritto in entrata	(+)		167.848,57	0,00	0,00
R) Entrate Titoli 4.00 - 5.00 - 6.00	(+)		3.286.947,99	1.225.033,19	220.033,19
C) Entrate Titolo 4.02.06 - Contributi agli investimenti direttamente destinati al rimborso dei prestiti da amministrazioni pubbliche	(-)		60.864,86	60.864,86	60.864,86
I) Entrate di parte capitale destinate a spese correnti in base a specifiche disposizioni di legge o dei principi contabili	(-)		0,00	0,00	0,00
S1) Entrate Titolo 5.02 per Riscossioni crediti di breve termine	(-)		0,00	0,00	0,00
S2) Entrate Titolo 5.03 per Riscossioni crediti di medio-lungo termine	(-)		0,00	0,00	0,00
T) Entrate Titolo 5.04 relative a Altre entrate per riduzioni di attività finanziaria	(-)		0,00	0,00	0,00
L) Entrate di parte corrente destinate a spese di investimento in base a specifiche disposizioni di legge o dei principi contabili	(+)		0,00	0,00	0,00
M) Entrate da accensione di prestiti destinate a estinzione anticipata dei prestiti	(-)		0,00	0,00	0,00
U) Spese Titolo 2.00 - Spese in conto capitale <i>di cui fondo pluriennale vincolato di spesa</i>	(-)		3.393.931,70 0,00	1.164.168,33 0,00	159.168,33 0,00
V) Spese Titolo 3.01 per Acquisizioni di attività finanziarie	(-)		0,00	0,00	0,00
E) Spese Titolo 2.04 - Trasferimenti in conto capitale	(+)		0,00	0,00	0,00
EQUILIBRIO DI PARTE CAPITALE					
Z=P+Q+R-C-I-S1-S2-T+L-M-U-V+E			0,00	0,00	0,00

EQUILIBRI DI BILANCIO
(solo per gli Enti locali) ⁽¹⁾
2022 - 2023 - 2024

EQUILIBRI ECONOMICO-FINANZIARIO			COMPETENZA ANNO 2022	COMPETENZA ANNO 2023	COMPETENZA ANNO 2024
S1) Entrate Titolo 5.02 per Riscossioni crediti di breve termine	(+)		0,00	0,00	0,00
S2) Entrate Titolo 5.03 per Riscossioni crediti di medio-lungo termine	(+)		0,00	0,00	0,00
T) Entrate Titolo 5.04 relative a Altre entrate per riduzioni di attività finanziaria	(+)		0,00	0,00	0,00
X1) Spese Titolo 3.02 per Concessioni crediti di breve termine	(-)		0,00	0,00	0,00
X2) Spese Titolo 3.03 per Concessioni crediti di medio-lungo termine	(-)		0,00	0,00	0,00
Y) Spese Titolo 3.04 per Altre spese per acquisizioni di attività finanziarie	(-)		0,00	0,00	0,00
EQUILIBRIO FINALE					
W=O+Z+S1+S2+T-X1-X2-Y			0,00	0,00	0,00

SALDO CORRENTE AI FINI DELLA COPERTURA DEGLI INVESTIMENTI PLURIENNALI (4)

Equilibrio di parte corrente (O)			0,00	0,00	0,00
Utilizzo risultato di amministrazione per il finanziamento di spese correnti (H) al netto del fondo anticipazione di liquidità	(-)		0,00		
Equilibrio di parte corrente ai fini della copertura degli investimenti pluriennali			0,00	0,00	0,00

C) Si tratta delle entrate in conto capitale relative ai soli contributi agli investimenti destinati al rimborso prestiti corrispondenti alla voce del piano dei conti finanziario con codifica E.4.02.06.00.000.

E) Si tratta delle spese del titolo 2 per trasferimenti in conto capitale corrispondenti alla voce del piano dei conti finanziario con codifica U.2.04.00.00.000.

S1) Si tratta delle entrate del titolo 5 limitatamente alle riscossione crediti di breve termine corrispondenti alla voce del piano dei conti finanziario con codifica E.5.02.00.00.000.

S2) Si tratta delle entrate del titolo 5 limitatamente alle riscossione crediti di medio-lungo termine corrispondenti alla voce del piano dei conti finanziario con codifica E.5.03.00.00.000.

T) Si tratta delle entrate del titolo 5 limitatamente alle altre entrate per riduzione di attività finanziarie corrispondenti alla voce del piano dei conti finanziario con codifica E.5.04.00.00.000.

X1) Si tratta delle spese del titolo 3 limitatamente alle concessione crediti di breve termine corrispondenti alla voce del piano dei conti finanziario con codifica U.3.02.00.00.000.

X2) Si tratta delle spese del titolo 3 limitatamente alle concessione crediti di medio-lungo termine corrispondenti alla voce del piano dei conti finanziario con codifica U.3.03.00.00.000.

Y) Si tratta delle spese del titolo 3 limitatamente alle altre spese per incremento di attività finanziarie corrispondenti alla voce del piano dei conti finanziario con codifica U.3.04.00.00.000.

(1) Indicare gli anni di riferimento.

(2) In sede di approvazione del bilancio di previsione è consentito l'utilizzo della sola quota vincolata del risultato di amministrazione presunto dell'anno precedente aggiornato sulla base di un pre-consuntivo dell'esercizio precedente. E' consentito l'utilizzo anche della quota accantonata se il bilancio è deliberato a seguito dell'approvazione del prospetto concernente il risultato di amministrazione presunto dell'anno precedente aggiornato sulla base di un pre-consuntivo dell'esercizio precedente. E' consentito l'utilizzo anche della quota destinata agli investimenti e della quota libera del risultato di amministrazione dell'anno precedente se il bilancio (o la variazione di bilancio) è deliberato a seguito dell'approvazione del rendiconto dell'anno precedente.

(3) La somma algebrica finale non può essere inferiore a zero per il rispetto della disposizione di cui all'articolo 162 del testo unico delle leggi sull'ordinamento degli enti locali.

(4) Con riferimento a ciascun esercizio, il saldo positivo dell'equilibrio di parte corrente in termini di competenza finanziaria può costituire copertura agli investimenti imputati agli esercizi successivi per un importo non superiore al minore valore tra la media dei saldi di parte corrente in termini di competenza e la media dei saldi di parte corrente in termini di cassa registrati negli ultimi tre esercizi rendicontati, se sempre positivi, determinati al netto dell'utilizzo dell'avanzo di amministrazione, del fondo di cassa, e delle entrate non ricorrenti che non hanno dato copertura a impegni, o pagamenti.

Relativamente alla gestione finanziaria dei flussi di cassa la gestione dovrà essere indirizzata ad un attento controllo degli stessi al fine di evitare di ricorrere all'anticipazione di tesoreria.

QUADRO GENERALE RIASSUNTIVO* 2022 - 2023 - 2024

ENTRATE	CASSA ANNO 2022	COMPETENZA ANNO 2022	COMPETENZA ANNO 2023	COMPETENZA ANNO 2024	SPESE	CASSA ANNO 2022	COMPETENZA ANNO 2022	COMPETENZA ANNO 2023	COMPETENZA ANNO 2024
Fondo di cassa all'inizio dell'esercizio	1.762.973,32								
Utilizzo avanzo di amministrazione		0,00	0,00	0,00	Disavanzo di amministrazione⁽¹⁾		0,00	0,00	0,00
<i>di cui Utilizzo Fondo anticipazioni di liquidità</i>		<i>0,00</i>	<i>0,00</i>	<i>0,00</i>	Disavanzo derivante da debito autorizzato e non contratto⁽²⁾		0,00	0,00	0,00
Fondo pluriennale vincolato		196.954,65	0,00	0,00					
Titolo 1 - Entrate correnti di natura tributaria, contributiva e perequativa	684.897,52	641.362,80	700.862,80	700.862,80	Titolo 1 - Spese correnti	2.153.411,35	1.875.960,84	1.697.596,51	1.696.667,22
					<i>- di cui fondo pluriennale vincolato</i>		<i>0,00</i>	<i>0,00</i>	<i>0,00</i>
Titolo 2 - Trasferimenti correnti	1.119.595,88	1.078.343,49	887.143,49	879.143,49					
Titolo 3 - Entrate extratributarie	167.822,25	126.615,88	125.740,46	125.740,46					
Titolo 4 - Entrate in conto capitale	3.503.285,68	3.286.947,99	1.225.033,19	220.033,19	Titolo 2 - Spese in conto capitale	3.592.872,34	3.393.931,70	1.164.168,33	159.168,33
					<i>- di cui fondo pluriennale vincolato</i>		<i>0,00</i>	<i>0,00</i>	<i>0,00</i>
Titolo 5 - Entrate da riduzione di attività finanziarie	0,00	0,00	0,00	0,00	Titolo 3 - Spese per incremento di attività finanziarie	0,00	0,00	0,00	0,00
					<i>- di cui fondo pluriennale vincolato</i>		<i>0,00</i>	<i>0,00</i>	<i>0,00</i>
Totale entrate finali	5.475.601,33	5.133.270,16	2.938.779,94	1.925.779,94	Totale spese finali	5.746.283,69	5.269.892,54	2.861.764,84	1.855.835,55
Titolo 6 - Accensione di prestiti	0,00	0,00	0,00	0,00	Titolo 4 - Rimborso di prestiti	60.332,27	60.332,27	77.015,10	69.944,39
					<i>- di cui Fondo anticipazioni di liquidità</i>		<i>0,00</i>	<i>0,00</i>	<i>0,00</i>
Titolo 7 - Anticipazioni da istituto tesoriere/cassiere	370.920,35	370.920,35	370.920,35	370.920,35	Titolo 5 - Chiusura Anticipazioni da istituto tesoriere/cassiere	370.920,35	370.920,35	370.920,35	370.920,35
Titolo 9 - Entrate per conto di terzi e partite di giro	1.057.000,00	1.057.000,00	1.057.000,00	1.057.000,00	Titolo 7 - Spese per conto terzi e partite di giro	1.057.300,00	1.057.000,00	1.057.000,00	1.057.000,00
Totale titoli	6.903.521,68	6.561.190,51	4.366.700,29	3.353.700,29	Totale titoli	7.234.836,31	6.758.145,16	4.366.700,29	3.353.700,29
TOTALE COMPLESSIVO ENTRATE	8.666.495,00	6.758.145,16	4.366.700,29	3.353.700,29	TOTALE COMPLESSIVO SPESE	7.234.836,31	6.758.145,16	4.366.700,29	3.353.700,29
Fondo di cassa finale presunto	1.431.658,69								

(1) Corrisponde alla prima voce del conto del bilancio spese.

(2) Solo per le regioni e le province autonome di Trento e di Bolzano. Corrisponde alla seconda voce del conto del bilancio spese.

* Indicare gli anni di riferimento.

D – Principali obiettivi delle missioni attivate

Descrizione dei principali obiettivi per ciascuna missione

(descrivere solo le missioni attivate)

MISSIONE	01	<i>Servizi istituzionali, generali e di gestione</i>
MISSIONE	02	<i>Giustizia</i>
MISSIONE	03	<i>Ordine pubblico e sicurezza</i>
MISSIONE	04	<i>Istruzione e diritto allo studio</i>
MISSIONE	05	<i>Tutela e valorizzazione dei beni e delle attività culturali</i>
MISSIONE	06	<i>Politiche giovanili, sport e tempo libero</i>
MISSIONE	07	<i>Turismo</i>
MISSIONE	08	<i>Assetto del territorio ed edilizia abitativa</i>
MISSIONE	09	<i>Sviluppo sostenibile e tutela del territorio e dell'ambiente</i>
MISSIONE	10	<i>Trasporti e diritto alla mobilità</i>
MISSIONE	11	<i>Soccorso civile</i>
MISSIONE	12	<i>Diritti sociali, politiche sociali e famiglia</i>
MISSIONE	13	<i>Tutela della salute</i>

MISSIONE 14 Sviluppo economico e competitività

MISSIONE 15 Politiche per il lavoro e la formazione professionale

MISSIONE 16 Agricoltura, politiche agroalimentari e pesca

MISSIONE 17 Energia e diversificazione delle fonti energetiche

MISSIONE 18 Relazioni con le altre autonomie territoriali e locali

MISSIONE 19 Relazioni internazionali

MISSIONE 20 Fondi e accantonamenti

MISSIONE 50 Debito pubblico

MISSIONE 60 Anticipazioni finanziarie

MISSIONE 99 Servizi per conto terzi

QUADRO GENERALE DEGLI IMPIEGHI PER MISSIONE

Gestione di competenza

Codice missione	ANNO 2022				ANNO 2023				ANNO 2024			
	Spese correnti	Spese per investimento	Spese per rimborso prestiti e altre spese	Totale	Spese correnti	Spese per investimento	Spese per rimborso prestiti e altre spese	Totale	Spese correnti	Spese per investimento	Spese per rimborso prestiti e altre spese	Totale
1	523.151,83	2.410.168,33	0,00	2.933.320,16	449.645,75	134.168,33	0,00	583.814,08	451.145,75	134.168,33	0,00	585.314,08
2	0,00	0,00	0,00	0,00	0,00	0,00	0,00	0,00	0,00	0,00	0,00	0,00
3	63.289,43	0,00	0,00	63.289,43	63.689,43	0,00	0,00	63.689,43	63.689,43	0,00	0,00	63.689,43
4	83.284,54	0,00	0,00	83.284,54	77.869,54	532.953,00	0,00	610.822,54	77.869,54	0,00	0,00	77.869,54
5	9.110,00	0,00	0,00	9.110,00	8.800,00	0,00	0,00	8.800,00	8.800,00	0,00	0,00	8.800,00

6	12.897,95	66.204,66	0,00	79.102,61	10.897,95	467.047,00	0,00	477.944,95	10.897,95	0,00	0,00	10.897,95
7	5.000,00	0,00	0,00	5.000,00	1.200,00	0,00	0,00	1.200,00	1.200,00	0,00	0,00	1.200,00
8	0,00	57.901,65	0,00	57.901,65	0,00	0,00	0,00	0,00	0,00	0,00	0,00	0,00
9	134.378,97	0,00	0,00	134.378,97	124.982,16	0,00	0,00	124.982,16	124.982,16	0,00	0,00	124.982,16
10	93.387,06	229.621,06	0,00	323.008,12	81.402,57	19.964,00	0,00	101.366,57	79.895,82	14.964,00	0,00	94.859,82
11	824.023,40	0,00	0,00	824.023,40	764.323,40	0,00	0,00	764.323,40	764.323,40	0,00	0,00	764.323,40
12	59.600,00	630.000,00	0,00	689.600,00	59.600,00	10.000,00	0,00	69.600,00	59.600,00	10.000,00	0,00	69.600,00
13	0,00	0,00	0,00	0,00	0,00	0,00	0,00	0,00	0,00	0,00	0,00	0,00
14	5.400,00	0,00	0,00	5.400,00	4.900,00	0,00	0,00	4.900,00	4.900,00	0,00	0,00	4.900,00
15	50,00	0,00	0,00	50,00	50,00	0,00	0,00	50,00	50,00	0,00	0,00	50,00
16	0,00	0,00	0,00	0,00	0,00	0,00	0,00	0,00	0,00	0,00	0,00	0,00
17	0,00	0,00	0,00	0,00	0,00	0,00	0,00	0,00	0,00	0,00	0,00	0,00
18	5.000,00	0,00	0,00	5.000,00	5.000,00	0,00	0,00	5.000,00	5.000,00	0,00	0,00	5.000,00
19	0,00	0,00	0,00	0,00	0,00	0,00	0,00	0,00	0,00	0,00	0,00	0,00
20	57.387,66	36,00	0,00	57.423,66	45.235,71	36,00	0,00	45.271,71	44.313,17	36,00	0,00	44.349,17
50	0,00	0,00	60.332,27	60.332,27	0,00	0,00	77.015,10	77.015,10	0,00	0,00	69.944,39	69.944,39
60	0,00	0,00	370.920,35	370.920,35	0,00	0,00	370.920,35	370.920,35	0,00	0,00	370.920,35	370.920,35
99	0,00	0,00	1.057.000,00	1.057.000,00	0,00	0,00	1.057.000,00	1.057.000,00	0,00	0,00	1.057.000,00	1.057.000,00
TOTALI	1.875.960,84	3.393.931,70	1.488.252,62	6.758.145,16	1.697.596,51	1.164.168,33	1.504.935,45	4.366.700,29	1.696.667,22	159.168,33	1.497.864,74	3.353.700,29

Gestione di cassa

Codice missione	ANNO 2022			Totale
	Spese correnti	Spese per investimento	Spese per rimborso prestiti e altre spese	
1	566.307,24	2.410.168,33	0,00	2.976.475,57
2	0,00	0,00	0,00	0,00
3	71.042,84	0,00	0,00	71.042,84
4	86.914,57	0,00	0,00	86.914,57
5	12.091,71	0,00	0,00	12.091,71
6	17.454,39	89.565,42	0,00	107.019,81
7	5.000,00	0,00	0,00	5.000,00
8	0,00	57.901,65	0,00	57.901,65
9	142.586,74	0,00	0,00	142.586,74
10	124.488,04	405.236,94	0,00	529.724,98
11	826.313,98	0,00	0,00	826.313,98
12	89.258,26	630.000,00	0,00	719.258,26
13	0,00	0,00	0,00	0,00
14	6.487,58	0,00	0,00	6.487,58
15	50,00	0,00	0,00	50,00
16	0,00	0,00	0,00	0,00
17	0,00	0,00	0,00	0,00
18	5.416,00	0,00	0,00	5.416,00
19	0,00	0,00	0,00	0,00
20	200.000,00	0,00	0,00	200.000,00
50	0,00	0,00	60.332,27	60.332,27
60	0,00	0,00	370.920,35	370.920,35
99	0,00	0,00	1.057.300,00	1.057.300,00
TOTALI	2.153.411,35	3.592.872,34	1.488.552,62	7.234.836,31

E – Gestione del patrimonio con particolare riferimento alla programmazione urbanistica e del territorio e piano delle alienazioni e delle valorizzazioni dei beni patrimoniali

In merito alla gestione del patrimonio ed alla programmazione urbanistica e del territorio l'Ente nel periodo di bilancio dovrà provvedere alla realizzazione dei nuove strutture destinate alla popolazione finanziate con fondi emergenziali (sms solidali) ed al recupero degli immobili dichiarati inagibili a seguito del sisma.

PIANO DI ALIENAZIONE E VALORIZZAZIONE DEL PATRIMONIO IMMOBILIARE PER IL TRIENNIO 2022-2023-2024

A - Terreni

N.D.	DESCRIZIONE DEL BENE
1	Terreno: ULIVETO VICINO AL TORRENTE CESOLONE
Ubicazione:	Località CAPOLUOGO - Via Discesa del Serrone snc

DATI CATASTALI IDENTIFICATIVI				DATI DI CLASSAMENTO					Note		
Foglio	Particella	Sub.	Porz.	Qualità classe	Superficie (m ²)			Deduz.		Reddito	
					ha	are	ca			Dominicale	Agrario
17	69			Uliveto	0	01	40		0,11 €	0,25 €	Terreno abbandonato ed incolto
17	70			Uliveto	0	05	50		0,43 €	0,99 €	Terreno abbandonato ed incolto

Confini	NORD: Torrente Cesolone - SUD: Mariangeli Delia e Ruffini Ermanno - EST: Bettucci Maria Ivana, Nadia, Roberta - Nardi Clemente, Gina, Rosanna, Loredana - OVEST: Ruffini Ermanno
Soprassuolo	Attraversato fra le due particelle dalla strada vicinale "La corta del Molino Peda" N. fabbricati rurali insistenti - n. passi carrabili - <input type="checkbox"/> impianto irrigazione
Eventuali vincoli e pesi	Nessuno
Destinato alla alienazione	SI
Destinato alla valorizzazione	NO

Valore di mercato	€ 400,00
--------------------------	-----------------

N.D.	DESCRIZIONE DEL BENE
2	Terreno: AREA EX DISCARICA COMUNALE
Ubicazione:	Località BORGIANO - Via Case Sparse Borgiano snc

DATI CATASTALI IDENTIFICATIVI				DATI DI CLASSAMENTO						Note	
Foglio	Particella	Sub.	Porz.	Qualità classe	Superficie (m ²)			Deduz.	Reddito		
					ha	are	ca		Dominicale		Agrario
30	29				0	72	10		13,03 €	26,07 €	Trattasi di un'area che in passato era adibita a discarica comunale
30	30				0	66	00		5,11 €	11,93 €	"
30	553				0	32	80		5,08 €	10,156 €	"

Confini	Maggi Luigi e Vecchioni Luisa – Scolastiche Giuseppa – Quadraroli Sandrino – Baroni Domenico
Soprassuolo	Trattasi di un'area che in passato era adibita a discarica comunale N. fabbricati rurali insistenti - n. passi carrabili - <input type="checkbox"/> impianto irrigazione
Eventuali vincoli e pesi	Acquistata con atto del Segretario Comunale Rep. N. 438 del 18/11/1987
Destinato alla alienazione	NO
Destinato alla valorizzazione	SI

N.D.	DESCRIZIONE DEL BENE
3	Terreno: AREA DI SEDIME DI UNA CASA DI LEGNO DI VIA ALDO MORO
Ubicazione:	Località CAPOLUOGO - Via Aldo Moro

DATI CATASTALI IDENTIFICATIVI			DATI DI CLASSAMENTO						Note	
Foglio	Particella	Sub. Porz.	Qualità classe	Superficie (m ²)			Deduz.	Reddito		
				ha	are	ca		Dominicale		Agrario
19	478									Trattasi di area (Ex PEEP) di sedime delle case di legno vendute a privati

Confini	Strada Provinciale - Zucchi Enrico - Comune di Serrapetrona
Soprassuolo	Vi è n. 1 abitazione che il Comune di Serrapetrona ha venduto a privati N. fabbricati rurali insistenti - n. passi carrabili - <input type="checkbox"/> impianto irrigazione
Eventuali vincoli e pesi	Vi è n. 1 abitazione che il Comune di Serrapetrona ha venduto a privati i quali hanno contratto un mutuo con ipoteca sui fabbricati stessi.
Destinato alla alienazione	SI - Agli aventi diritto
Destinato alla valorizzazione	NO

Valore di mercato	€ 1.387,94
--------------------------	-------------------

N.D.	DESCRIZIONE DEL BENE
4	Terreno: AREA DI SEDIME DELLE CASE POPOLARI IACP DI VIA ALDO MORO
Ubicazione:	Località CAPOLUOGO - Via Aldo Moro

DATI CATASTALI IDENTIFICATIVI				DATI DI CLASSAMENTO						Note	
Foglio	Particella	Sub.	Porz.	Qualità classe	Superficie (m ²)			Deduz.	Reddito		
					ha	are	ca		Dominicale		Agrario
19	246										Trattasi di area (Ex PEEP) di sedime delle case popolari IACP in affitto a privati

Confini	Strada Provinciale - Vitali Massimo e Gianfrancesco - I.D.S.C. della diocesi di Camerino - Zeppa Renato e Venanzoni Pina
Soprassuolo	Vi sono n. 6 abitazioni che l'IACP ha affittato a privati N. fabbricati rurali insistenti - n. passi carrabili - <input type="checkbox"/> impianto irrigazione
Eventuali vincoli e pesi	Vi sono n. 6 abitazioni realizzate e di proprietà dell'IACP di Macerata.
Destinato alla alienazione	SI - Agli aventi diritto
Destinato alla valorizzazione	NO

Valore di mercato	€ 6.500,00
--------------------------	-------------------

N.D.	DESCRIZIONE DEL BENE
5	Terreno: AREA DI SEDIME DI EDIFICIO SITO IN VIA B. GIGLI
Ubicazione:	Località Caccamo - Via Beniamino Gigli

DATI CATASTALI IDENTIFICATIVI				DATI DI CLASSAMENTO					Note		
Foglio	Particella	Sub.	Porz.	Qualità classe	Superficie (m ²)			Deduz.		Reddito	
					ha	are	ca			Dominicale	Agrario
34	727					14	30				Trattasi di area (Ex PEEP) di sedime di abitazioni private

Confini	Strada Comunale - Battellini Remo - Comune di Serrapetrona - Eredi Pinzi Giuseppe
Soprasuolo	Vi sono abitazioni che la ditta Battellini Remo ha venduto a privati N. fabbricati rurali insistenti - n. 2 passi carrabili - <input type="checkbox"/> impianto irrigazione
Eventuali vincoli e pesi	Vi sono abitazioni che la ditta Battellini Remo ha venduto a privati.
Destinato alla alienazione	SI - Agli aventi diritto - Nel 2020 è stato ceduto il diritto proporzionale della porzione di proprietà esclusiva dell'area di 159,07/1000 ad un prezzo di cessione di €. 922,60e nel 2022 è stato ceduto il diritto proporzionale della porzione di proprietà esclusiva dell'area di 92,55/1000 ad un prezzo di cessione di 536,79.
Destinato alla valorizzazione	NO

Valore di mercato	€ 4.340,61 (valore originario €. 5.800,00 - €. 922,60 già ceduto e -536,79 ceduto nel 2022)
--------------------------	--

B - Fabbricati

N.D.	DESCRIZIONE DEL BENE
1	

DATI CATASTALI IDENTIFICATIVI			DATI DI CLASSAMENTO							Note
Foglio	Particella	Sub.	Zona Cens.	Micro Zona	Categoria	Classe	Consistenza	Superficie Catastale (m ²)	Rendita euro	
			
.....
.....

altri dati:

Destinazione	
Stato di conservazione	
Eventuali vincoli e pesi	
Destinato alla alienazione	
Destinato alla valorizzazione	

Valore di mercato	
-------------------	--

F – Obiettivi del gruppo amministrazione pubblica (G.A.P.)

Con atto di Giunta Comunale n. 112 del 22/12/2020 si è provveduto alla individuazione del Gruppo Amministrazione Pubblica del Comune di Serrapetrona.

Inoltre, in virtù dell'art. 232 co. 2 del Tuel, il Comune si è avvalso della facoltà di non provvedere al consolidamento degli Enti.

Nel periodo di riferimento, relativamente agli organismi partecipati, si evidenzia che gli indirizzi e obiettivi relativi alla gestione dei servizi saranno approvati in seno alle strutture di Ambito Territoriale che hanno provveduto all'affidamento dei servizi.

G – Piano triennale di razionalizzazione e riqualificazione della spesa (art. 2 comma 594 Legge 244/2007)

L'art. 57, comma 2, 2bis, del DL n. 124/2019 ha abrogato le disposizioni previste dall'art. 2, comma 594, della Legge n. 244/2007.

H – Altri eventuali strumenti di programmazione

Il Responsabile del Servizio Finanziario
Dott. Luigino Girolami
Girolami Luigino

Il Rappresentante Legale
Silvia Pinzi
Pinzi Silvia